

Essential nature
collection

Priego



Priego®

Essential nature collection

Una colección inspirada en la naturaleza con formas orgánicas que transmiten una fuerte sensación de relax.

Los materiales elegidos son mullidos, acogedores, suaves y ergonómicos y nos hacen vivir una experiencia de confort total.

Un amplio abanico de posibilidades formales y medidas configuran una colección muy versátil capaz de dar una óptima solución estética y funcional para cada espacio.

Design_ Jorge López

A collection inspired by nature with organic shapes that convey a strong sense of relaxation.

The materials chosen are soft, cosy, soft and ergonomic and make us live an experience of total comfort.

A wide range of formal possibilities and sizes make up a very versatile collection capable of providing an optimal aesthetic and functional solution for every space.

Design_ Jorge López

Essential nature
collection



KEPLER_4



KIO_10



OTTO_16



KNOLE_22



LAWSON_30



QUIN_36



BLU_44



ROLLING_48



SLENDER_52



COJINES Y POUF_56

KEPLER



Un sofá de gran impacto visual capaz de hacerse protagonista en cualquier ambiente. Un depurado diseño que equilibra perfectamente cada parte con el todo y le aporta un carácter muy distintivo. Se cuida tanto el aspecto formal general como los detalles.

Los materiales utilizados en su elaboración, unidos a su diseño ergonómico, le confieren inigualables sensaciones envolventes y de ingravidez.

La opción de módulo con sistema relax motorizado permite distintas posiciones para una sensación de relax absoluta.

Disponible en gran cantidad de medidas y opciones de configuración para adaptarse perfectamente a las necesidades de cada espacio.

Kepler es sin duda un gran sofá para los mejores espacios.

A sofa of great visual impact capable of taking centre stage in any environment. A refined design that perfectly balances each part with the whole and gives it a very distinctive character. Both the general formal aspect and the details are taken care of.

The materials used in its manufacture, together with its ergonomic design, give it unequalled enveloping and weightless sensations.

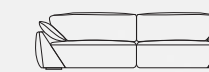
The option of a module with a motorised relaxation system allows different positions for an absolute feeling of relaxation.

Available in a large number of sizes and configuration options to adapt perfectly to the needs of each space.

Kepler is undoubtedly a great sofa for the best spaces.



KEPLER

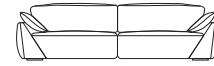


Sin duda, un gran sofá para los mejores espacios.

Undoubtedly a great sofa for the best spaces.



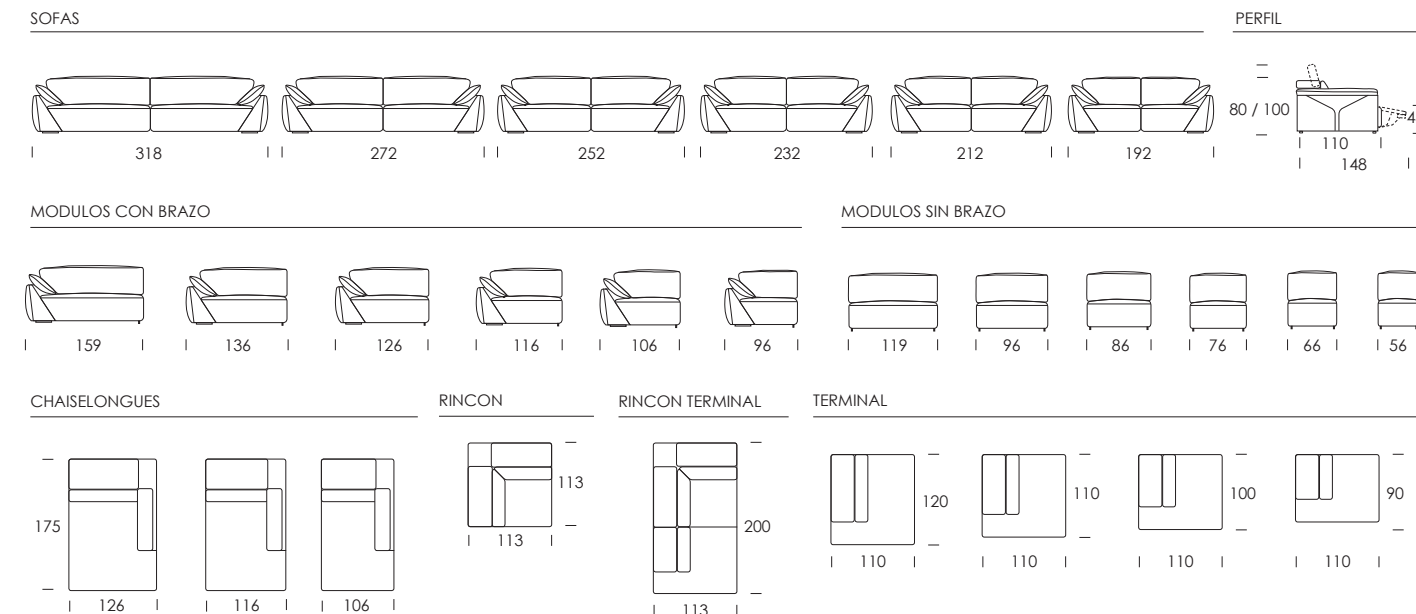
KEPLER



Estructura de madera y tablero de partículas. Suspensión de muelles tipo nosag. Almohadas de asiento de espuma de poliuretano de 30 kg. HR de densidad, recubierta de fibra de poliéster. Almohadas de respaldo de plumón sintético. Respaldos abatibles con mecanismo de acero cromado con múltiples posiciones de 0° a 108°. Módulos con mecanismo relax motorizado. Patas de acero.

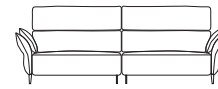
Wooden structure and particle board. Nosag type spring suspension. 30 kg. polyurethane foam seat cushions. HR density, covered with polyester fiber. Synthetic down back cushions. Folding backrests with chromed steel mechanism with multiple positions from 0° to 108°. Modules with motorised relaxation mechanism. High steel legs.

KEPLER	TELA CLIENTE	G-1	G-2	G-3	G-4	G-5	G-6	G-7	PIEL MADRAS	PIEL CIERVO	NETO PROMO
SOFA 318 CM. 2 RELAX MOTOR	2307	2443	2536	2626	2778	2908	3057	3358	4242	4421	2190
SOFA 272 CM. 2 RELAX MOTOR	2082	2211	2299	2385	2528	2652	2793	3079	3922	4092	1985
SOFA 252 CM. 2 RELAX MOTOR	1990	2113	2197	2279	2417	2535	2670	2944	3622	3784	1897
SOFA 232 CM. 2 RELAX MOTOR	1928	2047	2128	2208	2341	2454	2585	2850	3525	3682	1838
SOFA 212 CM. 2 RELAX MOTOR	1888	2003	2081	2158	2286	2396	2522	2778	3428	3579	1797
SOFA 192 CM. 2 RELAX MOTOR	1849	1961	2038	2113	2238	2345	2468	2717	3351	3499	1759
MODULO RELAX SIN BRAZOS 119 CM.	915	960	991	1021	1071	1114	1164	1264	1533	1592	856
MODULO RELAX SIN BRAZOS 96 CM.	804	848	878	907	956	997	1045	1142	1403	1460	758
MODULO RELAX SIN BRAZOS 86 CM.	758	798	825	852	897	935	979	1069	1279	1332	713
MODULO RELAX SIN BRAZOS 76 CM.	725	762	787	812	853	888	928	1010	1211	1259	680
MODULO RELAX SIN BRAZOS 66 CM.	706	741	766	789	828	862	901	979	1172	1219	661
MODULO RELAX SIN BRAZOS 56 CM.	685	718	740	762	798	829	865	937	1114	1157	639
MODULO RELAX CON BRAZO 159 CM.	1154	1222	1268	1313	1389	1454	1528	1679	2121	2211	1095
MODULO RELAX CON BRAZO 136 CM.	1041	1106	1150	1192	1264	1326	1397	1540	1961	2046	992
MODULO RELAX CON BRAZO 126 CM.	995	1057	1099	1140	1208	1267	1335	1472	1811	1892	949
MODULO RELAX CON BRAZO 116 CM.	964	1024	1064	1104	1170	1227	1293	1425	1762	1841	919
MODULO RELAX CON BRAZO 106 CM.	944	1002	1041	1079	1143	1198	1261	1389	1714	1790	899
MODULO RELAX CON BRAZO 96 CM.	924	981	1019	1056	1119	1172	1234	1359	1675	1749	880
CHAISELONGUE 126 X 175 CM.	907	964	1002	1040	1103	1158	1220	1346	1795	1870	865
CHAISELONGUE 116 X 175 CM.	835	885	919	952	1008	1056	1110	1221	1658	1724	794
CHAISELONGUE 106 X 175 CM.	805	851	881	911	962	1005	1054	1154	1533	1592	761
RINCON 113 X 113 CM.	777	833	871	908	969	1022	1083	1206	1647	1720	752
RINCON TERMINAL CON RESPALDOS 113 X 200 CM.	1176	1244	1290	1335	1411	1476	1550	1701	2326	2416	1114
TERMINAL 90 CM.	599	637	663	688	731	767	809	893	1231	1281	572
TERMINAL 100 CM.	638	680	708	736	782	822	867	960	1318	1373	611
TERMINAL 110 CM.	677	723	753	783	833	876	926	1026	1405	1464	650
TERMINAL 120 CM.	717	765	799	831	885	931	985	1092	1491	1556	689
MD. CBR. 116 + MD. SBR. 76 + CHAIS. 116	2524	2671	2771	2868	3031	3171	3331	3656	4631	4824	2392
MD. CBR. 116 + MD. SBR. 76 + RINCON TERMINAL	2865	3030	3142	3251	3434	3591	3771	4136	5299	5516	2712



* Fixed module option, deduct 116 points. * Opción módulo fijo, decontar 116 puntos.

KIO



Distinguido, elegante y ligero son adjetivos que definen este intemporal diseño.

Es un sofá de gran comodidad y adaptabilidad al usuario por la suavidad de los materiales elegidos para su fabricación. La opción de módulo con sistema relax motorizado permite distintas posiciones para una sensación de relax absoluta.

Incluye un sistema reclinable oculto en el respaldo que mejora la posición ergonómica del usuario.

Disponible en gran cantidad de medidas y opciones de configuración para adaptarse perfectamente a las necesidades de cada espacio.

Kio es un sofá para los que buscan un diseño contemporáneo de vanguardia sin renunciar por ello al confort.

Distinguished, elegant and lightweight are adjectives that define this timeless design.

It is a sofa of great comfort and adaptability to the user thanks to the softness of the materials chosen for its manufacture. The option of a module with a motorised relaxation system allows different positions for an absolute feeling of relaxation.

It includes a reclining system concealed in the backrest that improves the ergonomic position of the user.

Available in a large number of sizes and configuration options to adapt perfectly to the needs of each space.

Kio is a sofa for those seeking a contemporary avant-garde design without sacrificing comfort.




KIO

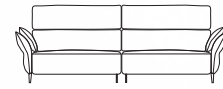


Un sofá para los que buscan un diseño de vanguardia sin renunciar por ello al confort.

Is a sofa for those seeking a avant-garde design without sacrificing comfort.



KIO



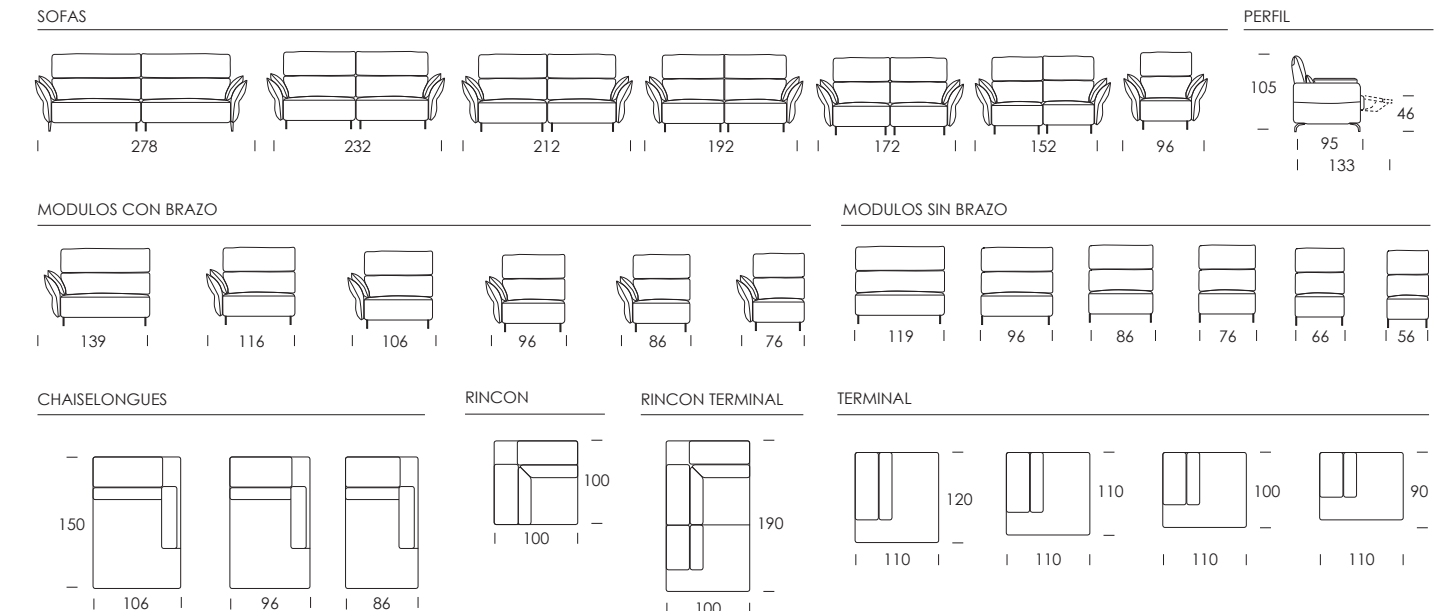
KIO	TELA CUENTE	G-1	G-2	G-3	G-4	G-5	G-6	G-7	PIEL MADRAS	PIEL CIERVO	NETO PROMO
SOFA 278 CM. 2 RELAX MOTOR	1994	2105	2181	2255	2378	2484	2606	2852	3660	3806	1883
SOFA 232 CM. 2 RELAX MOTOR	1763	1860	1926	1991	2099	2192	2298	2514	3239	3367	1663
SOFA 212 CM. 2 RELAX MOTOR	1672	1765	1828	1890	1994	2082	2184	2390	2959	3082	1578
SOFA 192 CM. 2 RELAX MOTOR	1616	1704	1763	1821	1919	2002	2098	2292	2842	2957	1522
SOFA 172 CM. 2 RELAX MOTOR	1569	1652	1709	1764	1857	1936	2028	2212	2745	2855	1475
SOFA 152 CM. 2 RELAX MOTOR	1529	1608	1662	1714	1802	1878	1965	2140	2648	2752	1435
SILLON 96 CM. 1 RELAX MOTOR	884	937	972	1007	1064	1114	1171	1286	1615	1684	839
MODULO RELAX SIN BRAZOS 119 CM.	877	920	949	978	1026	1067	1114	1209	1466	1523	820
MODULO RELAX SIN BRAZOS 96 CM.	761	796	820	844	883	917	956	1034	1245	1292	708
MODULO RELAX SIN BRAZOS 86 CM.	715	749	771	793	831	862	899	973	1179	1222	666
MODULO RELAX SIN BRAZOS 76 CM.	687	718	739	759	793	822	856	923	1120	1160	638
MODULO RELAX SIN BRAZOS 66 CM.	663	691	710	728	759	786	816	878	1061	1098	613
MODULO RELAX SIN BRAZOS 56 CM.	644	670	688	706	735	760	789	848	1023	1058	594
MODULO RELAX CON BRAZO 139 CM.	997	1053	1090	1127	1189	1242	1303	1426	1830	1903	941
MODULO RELAX CON BRAZO 116 CM.	882	930	963	996	1050	1096	1149	1257	1620	1684	832
MODULO RELAX CON BRAZO 106 CM.	836	882	914	945	997	1041	1092	1195	1480	1541	789
MODULO RELAX CON BRAZO 96 CM.	808	852	882	911	959	1001	1049	1146	1421	1479	761
MODULO RELAX CON BRAZO 86 CM.	784	826	854	882	928	968	1014	1106	1373	1427	738
MODULO RELAX CON BRAZO 76 CM.	764	804	831	857	901	939	982	1070	1324	1376	717
CHAISELONGUE 106 X 150 CM.	904	957	994	1029	1089	1140	1198	1317	1745	1815	858
CHAISELONGUE 96 X 150 CM.	833	880	912	944	996	1041	1093	1197	1618	1680	788
CHAISELONGUE 86 X 150 CM.	803	844	873	900	947	986	1032	1124	1482	1537	753
RINCON 100 X 100 CM.	775	827	862	897	955	1004	1061	1177	1597	1665	744
RINCON TERMINAL CON RESPALDOS 100 X 190 CM.	1172	1235	1278	1320	1390	1450	1520	1660	2255	2339	1103
TERMINAL 90 CM.	599	637	663	688	731	767	809	893	1231	1281	572
TERMINAL 100 CM.	638	680	708	736	782	822	867	960	1318	1373	611
TERMINAL 110 CM.	677	723	753	783	833	876	926	1026	1405	1464	650
TERMINAL 120 CM.	717	765	799	831	885	931	985	1092	1491	1556	689
MD. CBR. 101 + MD. SBR. 76 + CHAIS. 101	2328	2450	2533	2613	2748	2864	2998	3267	4159	4319	2187
MD. CBR. 101 + MD. SBR. 76 + RINCON TERMINAL	2667	2805	2898	2989	3142	3274	3424	3729	4796	4978	2502

* Fixed module option, deduct 116 points.

* Opción módulo fijo, decontar 116 puntos.

Wooden structure and particle board. No-sag type spring suspension. 30 kg. polyurethane foam seat cushions. HR density, covered with polyester fiber. Polyester fiber back cushions. Folding backrests with steel mechanism with multiple positions. Modules with motorised relaxation mechanism. High steel legs.

Estructura de madera y tablero de partículas. Suspensión de muelles tipo nosag. Almohadas de asiento de espuma de poliuretano de 30 kg. HR de densidad, recubierta de fibra de poliéster. Almohadas de respaldo de espuma de poliuretano y fibra de poliéster. Respaldos abatibles con mecanismo de acero con múltiples posiciones. Módulos con mecanismo relax motorizado. Patas de acero.



OTTO



Un cálido sofá de líneas clásicas renovadas, apto para ambientes muy confortables.

Su suave y acogedor respaldo incorpora un mecanismo reclinable oculto que permite distintas posiciones de sentada.

Otto está disponible en todas sus medidas con mecanismo relax eléctrico, esto le confiere la posibilidad de múltiples posiciones para una máxima experiencia de confort.

Una gran cantidad de opciones de módulos con sistema relax o fijos, chaiselongues, rincones y terminales hacen de Otto un gran programa de sofás que se adaptan a la perfección a cualquier espacio.

Otto es el sofá ideal para los que buscan un diseño clásico pero con carácter contemporáneo.

A warm sofa with renovated classic lines, suitable for very comfortable environments.

Its soft and welcoming backrest incorporates a concealed reclining mechanism that allows for different sitting positions.

Otto is available in all sizes with an electric relax mechanism, giving it the possibility of multiple positions for a maximum comfort experience.

A large number of module options with relax or fixed system, chaise lounges, corners and terminals make Otto a large range of sofas that adapt perfectly to any space.

Otto is the ideal sofa for those who are looking for a classic design with a contemporary character.



OTTO



El sofá ideal para los que buscan un diseño clásico pero con carácter actual.

The ideal sofa for those who are looking for a classic design but with a modern character.





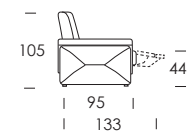
Estructura de madera y tablero de partículas. Suspensión de muelles tipo nosag. Almohadas de asiento de espuma de poliuretano de 30 kg. HR de densidad, recubierta de fibra de poliéster. Almohadas de respaldo de fibra de poliéster. Respaldos abatibles con mecanismo de acero con múltiples posiciones. Módulos con mecanismo relax motorizado. Patas de acero.

Wooden structure and particle board. Nosag type spring suspension. 30 kg. polyurethane foam seat cushions. HR density, covered with polyester fiber. Polyester fiber back cushions. Folding backrests with steel mechanism with multiple positions. Modules with motorised relaxation mechanism. High steel legs.

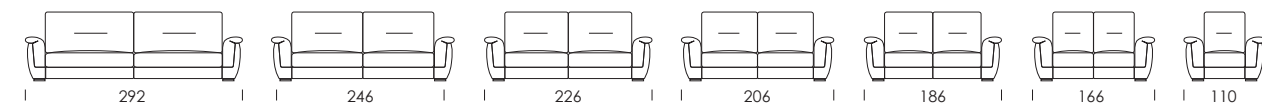
OTTO	TELA CLIENTE	G-1	G-2	G-3	G-4	G-5	G-6	G-7	PIEL MADRAS	PIEL CIERVO	NETO PROMO
SOFA 292 CM. 2 RELAX MOTOR	1994	2105	2181	2255	2378	2484	2606	2852	3660	3806	1883
SOFA 246 CM. 2 RELAX MOTOR	1763	1860	1926	1991	2099	2192	2298	2514	3239	3367	1663
SOFA 226 CM. 2 RELAX MOTOR	1670	1760	1821	1881	1982	2068	2167	2367	2919	3038	1572
SOFA 206 CM. 2 RELAX MOTOR	1614	1699	1756	1812	1907	1987	2080	2268	2802	2913	1516
SOFA 186 CM. 2 RELAX MOTOR	1564	1642	1695	1747	1833	1907	1993	2165	2664	2767	1463
SOFA 166 CM. 2 RELAX MOTOR	1523	1595	1644	1692	1773	1842	1921	2081	2547	2643	1420
SILLON 110 CM. 1 RELAX MOTOR	882	930	963	996	1050	1096	1149	1257	1565	1629	832
MODULO RELAX SIN BRAZOS 119 CM.	877	920	949	978	1026	1067	1114	1209	1466	1523	820
MODULO RELAX SIN BRAZOS 96 CM.	763	800	826	851	892	928	969	1052	1276	1325	713
MODULO RELAX SIN BRAZOS 86 CM.	716	751	775	798	836	870	908	985	1199	1244	669
MODULO RELAX SIN BRAZOS 76 CM.	689	721	742	763	799	829	864	935	1140	1182	641
MODULO RELAX SIN BRAZOS 66 CM.	665	695	715	735	768	797	829	895	1092	1131	617
MODULO RELAX SIN BRAZOS 56 CM.	645	673	692	710	741	767	798	859	1043	1080	597
MODULO RELAX CON BRAZO 146 CM.	997	1053	1090	1127	1189	1242	1303	1426	1830	1903	941
MODULO RELAX CON BRAZO 123 CM.	882	930	963	996	1050	1096	1149	1257	1620	1684	832
MODULO RELAX CON BRAZO 113 CM.	835	880	911	941	991	1034	1083	1183	1459	1519	786
MODULO RELAX CON BRAZO 103 CM.	807	849	878	906	953	994	1040	1134	1401	1457	758
MODULO RELAX CON BRAZO 93 CM.	782	821	847	873	917	954	996	1082	1332	1383	732
MODULO RELAX CON BRAZO 83 CM.	761	798	822	846	886	921	960	1040	1274	1321	710
CHAISELONGUE 113 X 150 CM.	905	961	999	1036	1098	1151	1211	1334	1775	1848	862
CHAISELONGUE 103 X 150 CM.	834	883	916	948	1002	1048	1102	1209	1638	1702	791
CHAISELONGUE 93 X 150 CM.	804	848	878	907	956	997	1045	1142	1512	1570	758
RINCON 100 X 100 CM.	775	827	862	897	955	1004	1061	1177	1597	1665	744
RINCON TERMINAL CON RESPALDOS 100 X 190 CM.	1172	1235	1278	1320	1390	1450	1520	1660	2255	2339	1103
TERMINAL 90 CM.	599	637	663	688	731	767	809	893	1231	1281	572
TERMINAL 100 CM.	638	680	708	736	782	822	867	960	1318	1373	611
TERMINAL 110 CM.	677	723	753	783	833	876	926	1026	1405	1464	650
TERMINAL 120 CM.	717	765	799	831	885	931	985	1092	1491	1556	689
MD. CBR. 103 + MD. SBR. 76 + CHAIS. 103	2329	2452	2536	2618	2754	2872	3006	3278	4179	4341	2190
MD. CBR. 103 + MD. SBR. 76 + RINCON TERMINAL	2667	2805	2898	2989	3142	3274	3424	3729	4796	4978	2502

* Fixed module option, deduct 116 points. * Opción módulo fijo, decontar 116 puntos.

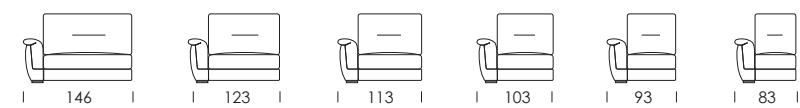
PERFIL



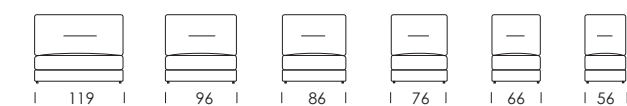
SOFAS



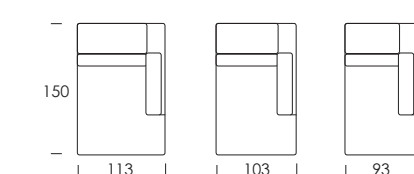
MODULOS CON BRAZO



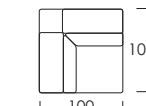
MODULOS SIN BRAZO



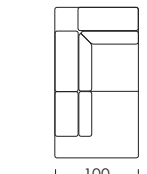
CHAISELONGUES



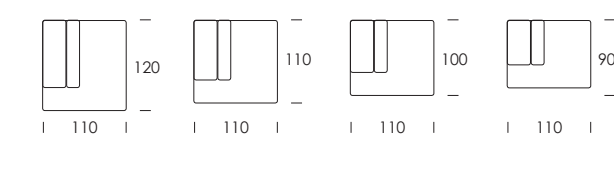
RINCON



RINCON TERMINAL



TERMINAL



KNOLE



Knole es un multifuncional programa de sofás con un diseño muy contemporáneo de líneas naturales y orgánicas.

Incorpora un sistema de asientos deslizantes con ruedas que apoyan en el suelo para una mayor estabilidad y con una extracción máxima de 48 cm. Cada módulo se puede transformar así en una chaiselongue.

Con los 2 asientos extraídos el sofá se convierte en una cómoda cama con un gran colchón de espuma HR, y una capa superior de viscolástica de 4 cm, que le confiere una gran adaptabilidad.

Sus innovadores respaldos con mecanismo reclinable de varias posiciones y unos rellenos supersuaves de microfibra aportan una experiencia inigualable de confort.

Sus patas altas metálicas le confieren elegancia y ligereza además de facilitar la limpieza.

El programa es muy extenso en cuanto a medidas y posibilidades de configuración.

Knole es un sofá amable y atemporal ideal para cualquier hábitat contemporáneo.

Knole is a multifunctional sofa programme with a very contemporary design with natural and organic lines.

It incorporates a system of sliding seats with wheels that rest on the floor for greater stability and with a maximum extraction of 48 cm. Each module can thus be transformed into a chaiselongue.

With the 2 seats extracted, the sofa becomes a comfortable bed with a large HR foam mattress and a top layer of viscoelastic of 4 cm, which gives it great adaptability.

Its innovative backrests with multi-position reclining mechanism and super-soft microfibre padding provide an unparalleled experience of comfort.

Its high metal legs give it elegance and lightness as well as making it easy to clean.

The programme is very extensive in terms of sizes and configuration possibilities.

Knole is a friendly and timeless sofa ideal for any contemporary living space.



KNOLE

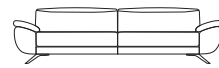


Un sofá amable y atemporal ideal para cualquier hábitat.

A friendly and timeless sofa ideal for any living space.



KNOLE



Knole es un multifuncional programa de sofás con un diseño de líneas naturales y orgánicas.

Knole is a multifunctional sofa programme with a design of natural, organic lines.

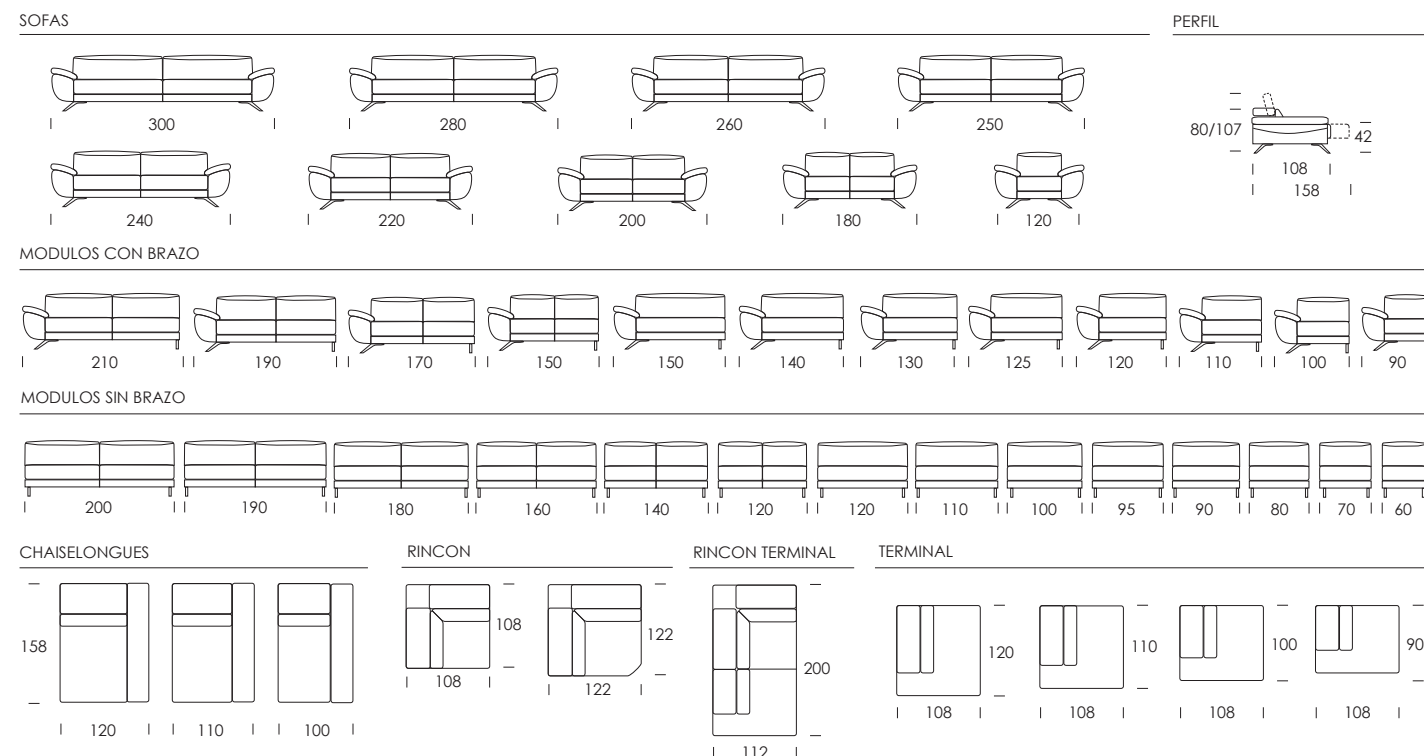


KNOLE



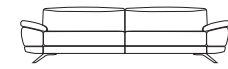
Estructura de madera y tablero de partículas. Suspensión de muelles tipo nosag. Almohadas de asiento de espuma de poliuretano de 30 kg. de densidad, con capa de 4 cm. de viscolástica, recubierta de fibra de poliéster. Almohadas de respaldo de plumón sintético. Respaldos abatibles con mecanismo de acero negro, de múltiples posiciones de 0° a 108°. Asientos deslizantes tipo carro. Patas de acero de 11,5 cm de altura, se sirven desmontadas.

Wooden structure and particle board. Suspension with nosag type springs. Seat cushions in 30 kg. density polyurethane foam, with 4 cm. layer of viscoelastic, covered with polyester fibre. Synthetic down back cushions. Folding backrests with black steel mechanism with multiple positions from 0° to 108°. Trolley-type sliding seats. Steel legs 11.5 cm. high, supplied disassembled.



KNOLE	TELA CLIENTE	G-1 G-2 G-3 G-4 G-5 G-6 G-7							PIEL MADRAS	PIEL CIERVO	NETO PROMO
		G-1	G-2	G-3	G-4	G-5	G-6	G-7			
SOFA 300 CM. (2 MODULOS DE 150 CM. 1 ASIENTO)	1849	1955	2028	2098	2217	2318	2435	2670	3620	3760	1786
SOFA 280 CM. (2 MODULOS DE 140 CM.)	1768	1873	1945	2015	2131	2231	2346	2579	3519	3658	1713
SOFA 260 CM. (2 MODULOS DE 130 CM.)	1688	1792	1862	1931	2046	2144	2258	2487	3419	3555	1641
SOFA 250 CM. (2 MODULOS DE 125 CM.)	1584	1686	1756	1823	1937	2034	2146	2371	3065	3200	1547
SOFA 240 CM. (2 MODULOS DE 120 CM.)	1508	1604	1670	1733	1840	1931	2037	2249	2978	3105	1471
SOFA 220 CM. (2 MODULOS DE 110 CM.)	1415	1504	1564	1623	1721	1805	1902	2098	2783	2899	1378
SOFA 200 CM.	1061	1136	1187	1236	1320	1391	1473	1639	2244	2342	1045
SOFA 180 CM.	1013	1078	1123	1166	1239	1301	1372	1517	2063	2149	989
SILLON 120 CM.	668	717	750	782	836	883	936	1044	1413	1477	661
MODULO SIN BRAZOS 200 CM.	1363	1436	1485	1533	1614	1684	1763	1924	2515	2611	1308
MODULO SIN BRAZOS 190 CM.	1179	1244	1289	1332	1404	1467	1538	1682	2229	2315	1135
MODULO SIN BRAZOS 180 CM.	1036	1097	1137	1177	1244	1301	1367	1499	2015	2094	1002
MODULO SIN BRAZOS 160 CM.	954	1009	1047	1084	1146	1198	1259	1382	1870	1943	922
MODULO SIN BRAZOS 140 CM.	914	970	1008	1044	1106	1159	1220	1343	1831	1904	888
MODULO SIN BRAZOS 120 CM.	867	913	944	974	1025	1069	1119	1220	1650	1710	831
MODULO SIN BRAZOS 120 CM. (1 ASIENTO)	826	870	900	930	979	1021	1070	1168	1510	1568	793
MODULO SIN BRAZOS 110 CM.	785	828	857	886	933	974	1021	1115	1449	1505	755
MODULO SIN BRAZOS 100 CM.	745	786	814	841	887	927	972	1063	1387	1442	717
MODULO SIN BRAZOS 95 CM.	704	744	771	797	841	879	923	1011	1326	1379	679
MODULO SIN BRAZOS 90 CM.	663	702	727	753	795	832	874	958	1265	1315	641
MODULO SIN BRAZOS 80 CM.	613	647	671	694	732	765	803	879	1163	1209	591
MODULO SIN BRAZOS 70 CM.	601	635	659	682	720	753	791	867	1151	1197	580
MODULO SIN BRAZOS 60 CM.	588	617	636	655	687	714	745	808	1057	1094	560
MODULO CON BRAZO 210 CM.	1143	1212	1259	1304	1381	1447	1522	1675	2244	2334	1109
MODULO CON BRAZO 190 CM.	1071	1135	1178	1221	1291	1352	1422	1563	2100	2184	1038
MODULO CON BRAZO 170 CM.	1012	1076	1119	1161	1232	1293	1363	1504	2041	2125	986
MODULO CON BRAZO 150 CM.	964	1018	1055	1091	1151	1202	1262	1381	1860	1932	930
MODULO CON BRAZO 150 CM. (CON 1 ASIENTO)	924	978	1014	1049	1108	1159	1217	1335	1810	1880	893
MODULO CON BRAZO 140 CM.	884	937	972	1007	1066	1116	1173	1289	1760	1829	857
MODULO CON BRAZO 130 CM.	844	896	931	965	1023	1072	1129	1243	1709	1778	820
MODULO CON BRAZO 125 CM.	792	843	878	912	968	1017	1073	1186	1533	1600	773
MODULO CON BRAZO 120 CM.	754	802	835	867	920	966	1018	1124	1489	1552	735
MODULO CON BRAZO 110 CM.	708	752	782	811	861	903	951	1049	1391	1450	689
MODULO CON BRAZO 100 CM.	692	736	766	796	845	887	935	1033	1376	1434	675
MODULO CON BRAZO 90 CM.	675	713	739	765	807	844	886	970	1277	1327	651
CHAISELONGUE 120 X 158 CM.	941	1005	1048	1090	1161	1222	1292	1433	1970	2054	923
CHAISELONGUE 110 X 158 CM.	836	892	930	968	1030	1084	1146	1270	1763	1837	820
CHAISELONGUE 100 X 158 CM.	790	839	872	905	959	1005	1059	1166	1615	1679	768
RINCON 122 X 122 CM. CON RESPALDOS	918	978	1019	1059	1125	1182	1248	1381	1896	1975	898
RINCON 108 X 108 CM. CON RESPALDOS	816	872	911	948	1011	1064	1126	1250	1743	1817	802
TERMINAL 90 CM.	646	687	715	743	788	828	873	964	1328	1383	630
TERMINAL 100 CM.	688	734	764	794	844	887	936	1036	1422	1481	673
TERMINAL 110 CM.	731	780	813	845	899	946	999	1107	1516	1580	716
TERMINAL 120 CM.	774	826	862	897	955	1005	1063	1179	1610	1679	759
RINCON TERM. C/ RESPALDOS 112 X 200 CM.	1021	1112	1173	1232	1332	1418	1517	1716	2410	2528	1033
POUF CON COJIN 103 X 60 CM.	310	326	337	348	367	382	401	437	594	616	297
POUF CON COJIN 103 X 103 CM.	353	374	388	402	425	445	468	515	699	727	342
POUF CON COJIN 60 X 60 CM.	229	245	255	265	281	296	312	345	494	514	224
MOD. CON BRAZO 210 + CHAISELONGUE 120	2083	2216	2306	2394	2542	2669	2814	3108	4214	4388	2032
MOD. CON BRAZO 190 + CHAISELONGUE 110	1907	2027	2109	2188	2322	2436	2568	2833	3863	4021	1858
MOD. CON BRAZO 150 1 ASI. + CHAISELONGUE 110	1760	1870	1944	2017	2139	2243	2363	2605	3573	3717	1713
MOD. CON BRAZO 170 + CHAISELONGUE 100	1802	1915	1991	2066	2191	2298	2421	2670	3656	3804	1754
MOD. CON BRAZO 210 + RINCON TERM. C/ RESP.	2164	2323	2431	2537	2713	2865	3039	3391	4653	4862	2142
MOD. CON BRAZO 190 + RINCON TERM. C/ RESP.	2093	2246	2351	2453	2624	2770	2939	3279	4510	4712	2071
MOD. CON BRAZO 170 + RINCON TERM. C/ RESP.	2033	2187	2292	2394	2565	2711	2880	3220	4451	4653	2019

LAWSON



Con un marcado diseño contemporáneo, comparte con el modelo Knole prestaciones, pero con un brazo distinto que le confiere una personalidad diferente.

Incorpora un sistema de asientos deslizantes con ruedas que apoyan en el suelo para una mayor estabilidad y con una extracción máxima de 48 cm. Cada módulo se puede transformar así en una chaiselongue.

Con los 2 asientos extraídos el sofá se convierte en una cómoda cama con un gran colchón de espuma HR. con una capa superior de viscolástica de 4 cm. que le confiere una gran adaptabilidad.

Sus innovadores respaldos con mecanismo reclinable de varias posiciones y unos rellenos supersuaves de microfibra aportan una experiencia inigualable de confort.

Sus patas altas metálicas le confieren elegancia y ligereza, además de facilitar la limpieza.

El programa es muy extenso en cuanto a medidas y posibilidades de configuración.

Lawson es una opción de sofá muy contemporáneo, funcional y atemporal.

With a marked contemporary design, it shares features with the Knole model, but with a different arm that gives it a different personality.

It incorporates a sliding seat system with wheels that rest on the floor for greater stability and with a maximum extraction of 48 cm. Each module can thus be transformed into a chaiselongue.

With the 2 seats extracted, the sofa becomes a comfortable bed with a large HR foam mattress with a top layer of viscoelastic of 4 cm. which gives it great adaptability.

Its innovative backrests with multi-position reclining mechanism and super-soft microfibre padding provide an unparalleled experience of comfort.

Its high metal legs give it elegance and lightness, as well as making it easy to clean.

The programme is very extensive in terms of sizes and configuration possibilities.

Lawson is a very contemporary, functional and timeless sofa option.



LAWSON

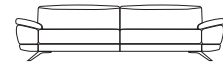


Una opción de sofá muy contemporáneo,
funcional y atemporal.

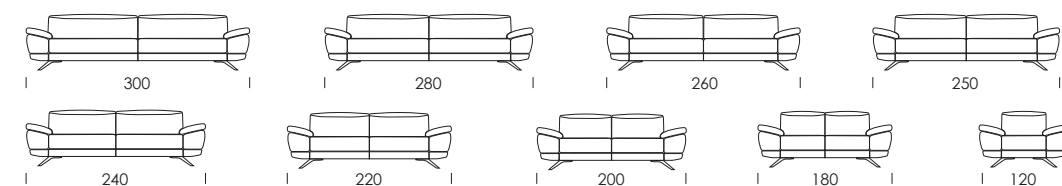
**A very contemporary, functional and time-
less sofa option.**



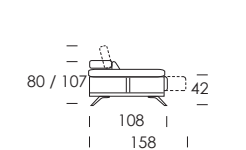
LAWSON



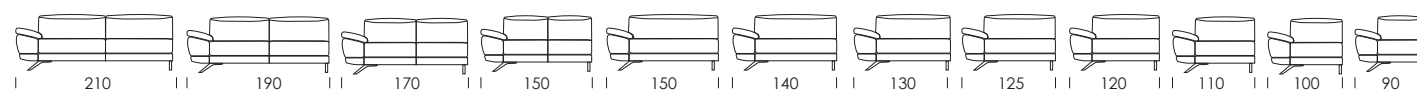
SOFAS



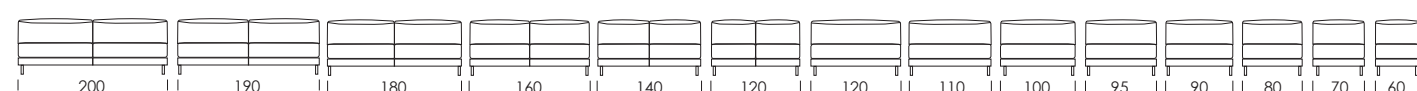
PERFIL



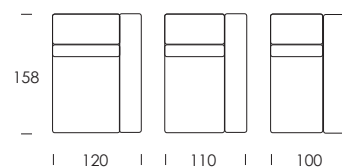
MODULOS CON BRAZO



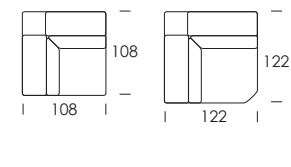
MODULOS SIN BRAZO



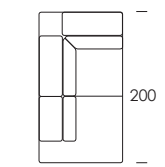
CHAISELONGUES



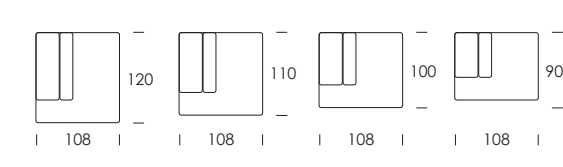
RINCON



RINCON TERMINAL



TERMINAL



LAWSON	TELA CLIENTE	G-1	G-2	G-3	G-4	G-5	G-6	G-7	PIEL MADRAS	PIEL CIERVO	NETO PROMO
SOFA 300 CM. (2 MODULOS DE 150 CM. 1 ASIENTO)	1849	1955	2028	2098	2217	2318	2435	2670	3620	3760	1786
SOFA 280 CM. (2 MODULOS DE 140 CM.)	1768	1873	1945	2015	2131	2231	2346	2579	3519	3658	1713
SOFA 260 CM. (2 MODULOS DE 130 CM.)	1688	1792	1862	1931	2046	2144	2258	2487	3419	3555	1641
SOFA 250 CM. (2 MODULOS DE 125 CM.)	1584	1686	1756	1823	1937	2034	2146	2371	3065	3200	1547
SOFA 240 CM. (2 MODULOS DE 120 CM.)	1508	1604	1670	1733	1840	1931	2037	2249	2978	3105	1471
SOFA 220 CM. (2 MODULOS DE 110 CM.)	1415	1504	1564	1623	1721	1805	1902	2098	2783	2899	1378
SOFA 200 CM.	1061	1136	1187	1236	1320	1391	1473	1639	2244	2342	1045
SOFA 180 CM.	1013	1078	1123	1166	1239	1301	1372	1517	2063	2149	989
SILLON 120 CM.	668	717	750	782	836	883	936	1044	1413	1477	661
MODULO SIN BRAZOS 200 CM.	1363	1436	1485	1533	1614	1684	1763	1924	2515	2611	1308
MODULO SIN BRAZOS 190 CM.	1179	1244	1289	1332	1404	1467	1538	1682	2229	2315	1135
MODULO SIN BRAZOS 180 CM.	1036	1097	1137	1177	1244	1301	1367	1499	2015	2094	1002
MODULO SIN BRAZOS 160 CM.	954	1009	1047	1084	1146	1198	1259	1382	1870	1943	922
MODULO SIN BRAZOS 140 CM.	914	970	1008	1044	1106	1159	1220	1343	1831	1904	888
MODULO SIN BRAZOS 120 CM.	867	913	944	974	1025	1069	1119	1220	1650	1710	831
MODULO SIN BRAZOS 120 CM. (1 ASIENTO)	826	870	900	930	979	1021	1070	1168	1510	1568	793
MODULO SIN BRAZOS 110 CM.	785	828	857	886	933	974	1021	1115	1449	1505	755
MODULO SIN BRAZOS 100 CM.	745	786	814	841	887	927	972	1063	1387	1442	717
MODULO SIN BRAZOS 95 CM.	704	744	771	797	841	879	923	1011	1326	1379	679
MODULO SIN BRAZOS 90 CM.	663	702	727	753	795	832	874	958	1265	1315	641
MODULO SIN BRAZOS 80 CM.	613	647	671	694	732	765	803	879	1163	1209	591
MODULO SIN BRAZOS 70 CM.	601	635	659	682	720	753	791	867	1151	1197	580
MODULO SIN BRAZOS 60 CM.	588	617	636	655	687	714	745	808	1057	1094	560
MODULO CON BRAZO 210 CM.	1143	1212	1259	1304	1381	1447	1522	1675	2244	2334	1109
MODULO CON BRAZO 190 CM.	1071	1135	1178	1221	1291	1352	1422	1563	2100	2184	1038
MODULO CON BRAZO 170 CM.	1012	1076	1119	1161	1232	1293	1363	1504	2041	2125	986
MODULO CON BRAZO 150 CM.	964	1018	1055	1091	1151	1202	1262	1381	1860	1932	930
MODULO CON BRAZO 150 CM. (CON 1 ASIENTO)	924	978	1014	1049	1108	1159	1217	1335	1810	1880	893
MODULO CON BRAZO 140 CM.	884	937	972	1007	1066	1116	1173	1289	1760	1829	857
MODULO CON BRAZO 130 CM.	844	896	931	965	1023	1072	1129	1243	1709	1778	820
MODULO CON BRAZO 125 CM.	792	843	878	912	968	1017	1073	1186	1533	1600	773
MODULO CON BRAZO 120 CM.	754	802	835	867	920	966	1018	1124	1489	1552	735
MODULO CON BRAZO 110 CM.	708	752	782	811	861	903	951	1049	1391	1450	689
MODULO CON BRAZO 100 CM.	692	736	766	796	845	887	935	1033	1376	1434	675
MODULO CON BRAZO 90 CM.	675	713	739	765	807	844	886	970	1277	1327	651
CHAISELONGUE 120 X 158 CM.	941	1005	1048	1090	1161	1222	1292	1433	1970	2054	923
CHAISELONGUE 110 X 158 CM.	836	892	930	968	1030	1084	1146	1270	1763	1837	820
CHAISELONGUE 100 X 158 CM.	790	839	872	905	959	1005	1059	1166	1615	1679	768
RINCON 122 X 122 CM. CON RESPALDOS	918	978	1019	1059	1125	1182	1248	1381	1896	1975	898
RINCON 108 X 108 CM. CON RESPALDOS	816	872	911	948	1011	1064	1126	1250	1743	1817	802
TERMINAL 90 CM.	646	687	715	743	788	828	873	964	1328	1383	630
TERMINAL 100 CM.	688	734	764	794	844	887	936	1036	1422	1481	673
TERMINAL 110 CM.	731	780	813	845	899	946	999	1107	1516	1580	716
TERMINAL 120 CM.	774	826	862	897	955	1005	1063	1179	1610	1679	759
RINCON TERM. C/ RESPALDOS 112 X 200 CM.	1021	1112	1173	1232	1332	1418	1517	1716	2410	2528	1033
POUF CON COJIN 103 X 60 CM.	310	326	337	348	367	382	401	437	594	616	297
POUF CON COJIN 103 X 103 CM.	353	374	388	402	425	445	468	515	699	727	342
POUF CON COJIN 60 X 60 CM.	229	245	255	265	281	296	312	345	494	514	224
MOD. CON BRAZO 210 + CHAISELONGUE 120	2083	2216	2306	2394	2542	2669	2814	3108	4214	4388	2032
MOD. CON BRAZO 190 + CHAISELONGUE 110	1907	2027	2109	2188	2322	2436	2568	2833	3863	4021	1858
MOD. CON BRAZO 150 1 ASI. + CHAISELONGUE 110	1760	1870	1944	2017	2139	2243	2363	2605	3573	3717	1713
MOD. CON BRAZO 170 + CHAISELONGUE 100	1802	1915	1991	2066	2191	2298	2421	2670	3656	3804	1754
MOD. CON BRAZO 210 + RINCON TERM. C/ RESP.	2164	2323	2431	2537	2713	2865	3039	3391	4653	4862	2142
MOD. CON BRAZO 190 + RINCON TERM. C/ RESP.	2093	2246	2351	2453	2624	2770	2939	3279	4510	4712	2071
MOD. CON BRAZO 170 + RINCON TERM. C/ RESP.	2033	2187	2292	2394	2565	2711	2880	3220	4451	4653	2019

Wooden structure and particle board. Suspension with no-sag type springs. Seat cushions in 30 kg. density polyurethane foam, with 4 cm. layer of viscoelastic, covered with polyester fibre. Synthetic down back cushions. Folding backrests with black steel mechanism with multiple positions from 0° to 108°. Trolley-type sliding seats. Steel legs 11.5 cm. high, supplied disassembled.

Estructura de madera y tablero de partículas. Suspensión de muelles tipo nosag. Almohadas de asiento de espuma de poliuretano de 30 kg. de densidad, con capa de 4 cm. de viscolástica, recubierta de fibra de poliéster. Almohadas de respaldo de plumón sintético. Respaldos abatibles con mecanismo de acero negro, de múltiples posiciones de 0° a 108°. Asientos deslizantes tipo carro. Patas de acero de 11,5 cm de altura, se sirven desmontadas.

QUIN



Quin es un sofá de una elegancia extrema gracias a su equilibrio formal y su sencillez.

Su diseño es orgánico y envolvente, esto lo hace muy acogedor e invita a sentarse.

Siendo un modelo de vanguardia, sus líneas reposadas y contenidas hacen de Quin un modelo resistente al paso de modas y tendencias en el tiempo.

Están realizados con materiales de gran suavidad que le aportan un gran confort, con respaldos muy suaves rellenos de microfibra de última generación.

Su amplio programa de piezas y medidas permiten configuraciones muy protagonistas y diferentes, óptimas para cualquier espacio.

Quin, el sofá para los hogares más elegantes.

Quin is a sofa of extreme elegance thanks to its formal balance and simplicity.

Its organic and enveloping design makes it very welcoming and inviting to sit on.

Being an avant-garde model, its restrained and restrained lines make Quin a model resistant to the passing of fashions and trends over time.

They are made with very soft materials that provide great comfort, with very soft backrests filled with the latest generation of microfibre.

Its wide range of pieces and sizes allow for very protagonist and different configurations, optimal for any space.

Quin, the sofa for the most elegant homes.



QUIN



El sofá para los hogares más elegantes.

The sofa for the most elegant homes.



QUIN





Wooden structure and particle board. Nosag type spring suspension. 35 kg. polyurethane foam seat cushions. HR density, covered with polyester fiber. Synthetic down back cushions.

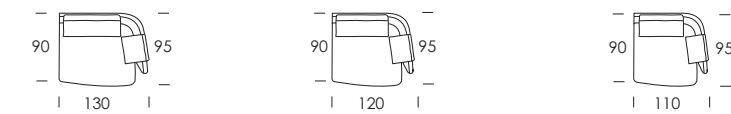
Estructura de madera y tablero de partículas. Suspensión de muelles tipo nosag. Almohadas de asiento de espuma de poliuretano de 35 kg. HR de densidad, recubierta de fibra de poliéster. Respaldos de plumón sintético.

*Decorative cushions not included in the price.

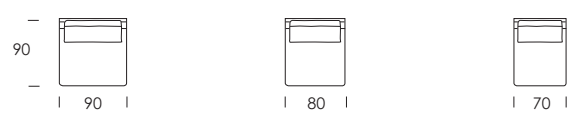
*Cojines decorativos no incluidos en el precio.

QUIN	TELA CLIENTE	G-1	G-2	G-3	G-4	G-5	G-6	G-7	PIEL MADRAS	PIEL CIERVO	NETO PROMO
MODULO SIN BRAZOS 90 CM.	543	577	600	611	648	680	717	791	1107	1151	529
MODULO SIN BRAZOS 80 CM.	525	557	579	588	623	653	688	757	1060	1101	510
MODULO SIN BRAZOS 70 CM.	510	539	558	565	596	623	653	714	995	1032	491
MODULO CON BRAZO 130 CM.	785	833	865	879	931	976	1027	1131	1563	1625	762
MODULO CON BRAZO 120 CM.	763	807	837	849	896	938	985	1080	1491	1548	737
MODULO CON BRAZO 110 CM.	680	720	747	758	801	838	880	966	1350	1401	658
CHAISELONGUE 130 X 155 CM.	1028	1084	1122	1136	1197	1249	1309	1430	1911	1983	988
CHAISELONGUE 120 X 155 CM.	987	1042	1079	1093	1152	1203	1261	1379	1851	1921	950
CHAISELONGUE 110 X 155 CM.	966	1018	1053	1066	1123	1172	1228	1341	1800	1867	928
RINCON 100 X 100 CM.	734	786	822	839	896	945	1001	1114	1573	1640	724
TERMINAL 110 CM.	637	671	694	703	740	772	809	884	1199	1244	612
TERMINAL 120 CM.	657	692	716	725	763	796	833	909	1229	1274	631
TERMINAL 195 CM.	1304	1363	1402	1412	1476	1530	1592	1718	2173	2248	1235
COJIN DECORATIVO 50 X 50 CM.	34	38	41	43	47	51	55	64	97	102	36
COMPOSICION FOTO 305 CM. (SIN ADORNOS)	1985	2083	2149	2170	2276	2368	2472	2684	3524	3650	1893

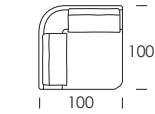
MODULOS CON BRAZO



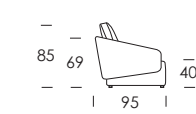
MODULOS SIN BRAZO



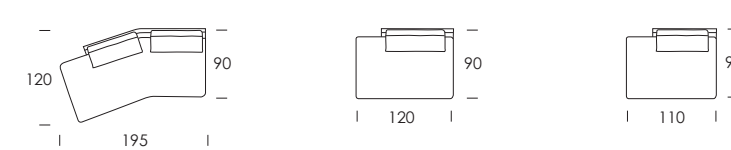
RINCON



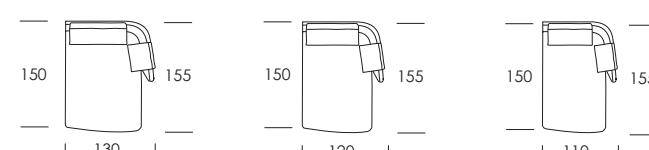
PERFIL



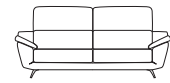
TERMINALES



CHAISELONGUES



BLU



Blu es un elegante sofá con un diseño diferenciador y con una comodidad absoluta.

Su asiento deslizante, respaldo reclinable y materiales de gran suavidad, le confieren un inigualable confort.

Tiene una profundidad reducida que lo hace idóneo para ambientes pequeños a los que aporta una nota de distinción y diseño.

La suave almohadilla sobre el brazo permite apoyar la cabeza en una adicional función de descanso.

Blu is an elegant sofa with a distinctive design and absolute comfort.

Its sliding seat, reclining backrest and soft materials give it unequalled comfort.

It has a reduced depth that makes it ideal for small environments to which it brings a note of distinction and design.

The soft cushion on the armrest allows you to rest your head in an additional resting function.



BLU



Wooden structure and particle board. Suspension with nosag type springs. Seat cushions in 30 kg. density polyurethane foam, covered in polyester fibre. Backrest cushions in polyester fibre. Folding backrests with concealed steel mechanism. Sliding seats. Steel legs 11.5 cm high.

- Reduced depth sofa, " only 86 cm "
- Sliding seats, " trolley type "

Estructura de madera y tablero de partículas. Suspensión de muelles tipo nosag. Almohadas de asiento de espuma de poliuretano de 30 kg. de densidad, recubierta de fibra de poliéster. Almohadas de respaldo de fibra de poliéster. Respaldos abatibles con mecanismo de acero oculto. Asientos deslizantes. Patas de acero de 11,5 cm de altura.

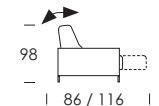
- Sofá de fondo reducido, " solo 86 cm. "
- Asientos deslizantes, " tipo carro "

BLU	TELA CLIENTE	G-1	G-2	G-3	G-4	G-5	G-6	G-7	PIEL MADRAS	PIEL CIERVO	NETO PROMO
SOFA 235 CM.	1223	1289	1335	1379	1453	1517	1590	1738	2232	2320	1168
SOFA 204 CM.	959	1016	1055	1092	1156	1210	1273	1399	1835	1910	923
SOFA 184 CM.	914	966	1002	1037	1096	1147	1204	1321	1732	1802	877
SOFA 164 CM.	864	911	942	973	1025	1070	1121	1225	1599	1661	825
SILLON 104 CM.	618	649	671	692	727	757	792	862	1146	1187	587
MODULO CON BRAZO 213 CM.	985	1036	1070	1103	1159	1207	1263	1374	1770	1837	936
MODULO CON BRAZO 183 CM.	922	969	1002	1033	1086	1131	1183	1288	1666	1728	876
MODULO CON BRAZO 163 CM.	863	908	939	970	1020	1064	1114	1214	1582	1642	822
MODULO CON BRAZO 143 CM.	815	856	884	911	957	997	1042	1133	1475	1530	773
MODULO CON BRAZO 117 CM.	734	774	801	828	872	910	954	1043	1339	1392	701
MODULO CON BRAZO 102 CM.	575	609	633	655	694	726	764	840	1101	1146	554
MODULO CON BRAZO 92 CM.	548	580	601	622	658	688	723	793	1039	1081	526
MODULO CON BRAZO 82 CM.	518	546	565	584	615	642	673	735	960	996	495
CHAISELONGUE 102 CM.	643	677	701	724	762	795	833	910	1212	1258	613
CHAISELONGUE 92	587	620	643	665	701	733	769	843	1136	1179	562
MODULO CON BRAZO 183 + CHAISELONGUE 103 CM.	1565	1647	1702	1757	1848	1926	2016	2197	2878	2986	1490

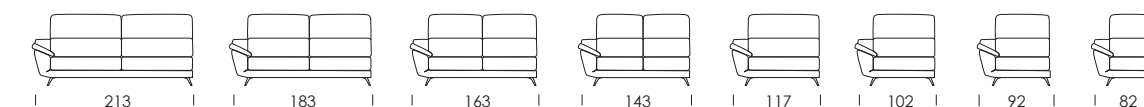
SOFAS



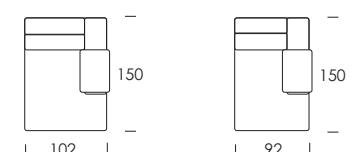
PERFIL



MODULOS CON BRAZO



CHAISELONGUES



ROLLING



Rolling es la versión de fondo reducido del modelo Roll, de gran elegancia, confort y funcionalidad.

A pesar de sus ajustadas dimensiones, es un sofá que mantiene intacta la comodidad de su antecesor de más amplias proporciones.

Es el sofá ideal para espacios reducidos. Sus asientos deslizantes, junto con los rellenos de espuma de alta densidad y capa superior de viscolástica, lo convierten fácilmente en una cómoda cama.

Sus elegantes patas lo elevan del suelo facilitando la limpieza inferior.

Rolling is the reduced depth version of the Roll model, of great elegance, comfort and functionality.

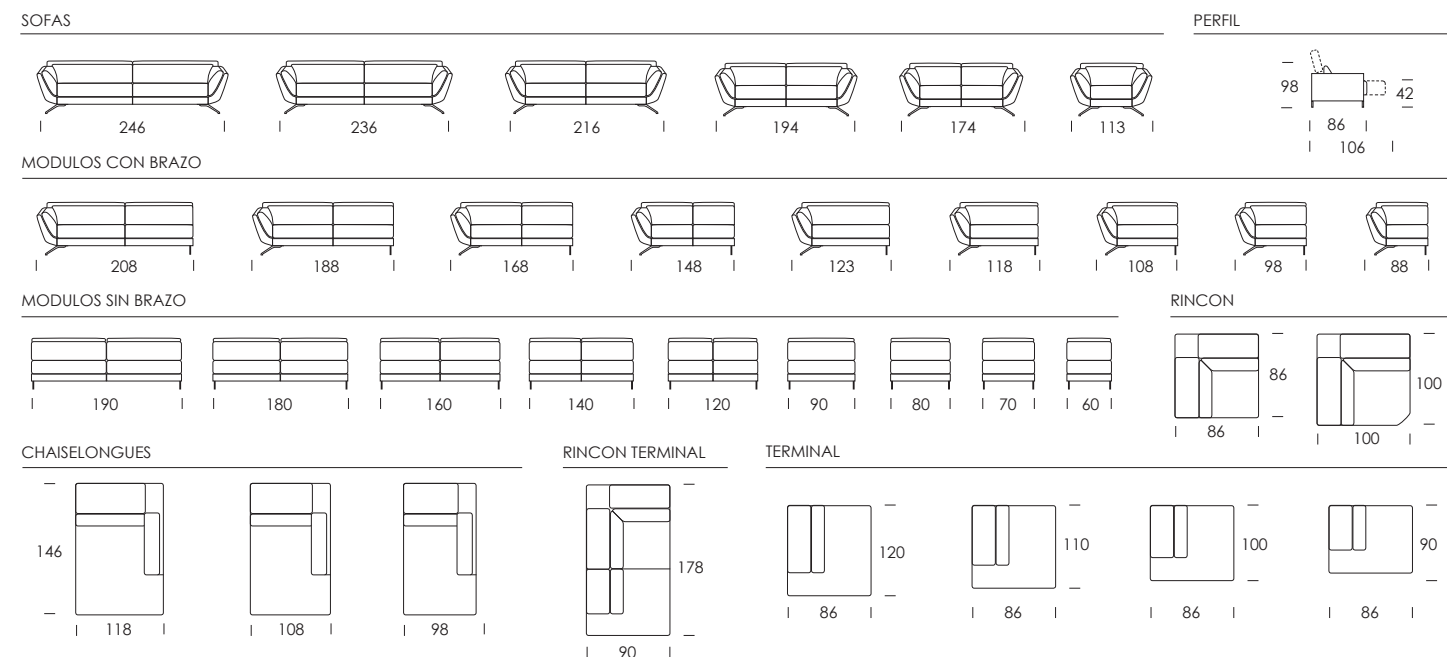
Despite its small dimensions, it is a sofa that maintains intact the comfort of its larger proportions of its predecessor.

It is the ideal sofa for small spaces. Its sliding seats, together with the high-density foam padding and visco-elastic top layer, easily turn it into a comfortable bed.

Its elegant legs raise it off the floor, making it easy to clean underneath.



ROLLING



Wooden structure and particle board. Suspension with nosag type springs. Seat cushions in 30 kg. density polyurethane foam, with 4 cm. layer of viscoelastic, covered with polyester fibre. Back cushions in polyurethane foam covered with polyester fibre. Folding backrests with steel mechanism with multiple positions. Trolley-type sliding seats. Steel legs 11.5 cm. high, supplied disassembled.

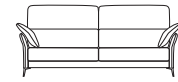
- Reduced depth sofa, " only 86 cm "
- Sliding seats, " trolley type "

Estructura de madera y tablero de partículas. Suspensión de muelles tipo nosag. Almohadas de asiento de espuma de poliuretano de 30 kg. de densidad, con capa de 4 cm. de viscolástica, recubierta de fibra de poliéster. Almohadas de respaldo de espuma de poliuretano recubierta de fibra de poliéster. Respaldos abatibles con mecanismo de acero de múltiples posiciones. Asientos deslizantes tipo carro. Patas de acero de 11,5 cm de altura, se sirven desmontadas.

- Sofá de fondo reducido, " solo 86 cm. "
- Asientos deslizantes, " tipo carro "

ROLLING	TELA CUENTE	G-1	G-2	G-3	G-4	G-5	G-6	G-7	PIEL MADRAS	PIEL CIERVO	NETO PROMO
SOFA 246 CM. (2 MODULOS DE 123 CM.)	1513	1615	1685	1752	1866	1963	2075	2300	3065	3200	1484
SOFA 236 CM. (2 MODULOS DE 118 CM.)	1508	1604	1670	1733	1840	1931	2037	2249	2978	3105	1471
SOFA 216 CM. (2 MODULOS DE 108 CM.)	1415	1504	1564	1623	1721	1805	1902	2098	2783	2899	1378
SOFA 194 CM.	1061	1136	1187	1236	1320	1391	1473	1639	2244	2342	1045
SOFA 174 CM.	1013	1078	1123	1166	1239	1301	1372	1517	2063	2149	989
SILLON 113 CM.	668	717	750	782	836	883	936	1044	1413	1477	661
MODULO SIN BRAZOS 190 CM.	1179	1244	1289	1332	1404	1467	1538	1682	2229	2315	1135
MODULO SIN BRAZOS 180 CM.	1036	1097	1137	1177	1244	1301	1367	1499	2015	2094	1002
MODULO SIN BRAZOS 160 CM.	954	1009	1047	1084	1146	1198	1259	1382	1870	1943	922
MODULO SIN BRAZOS 140 CM.	914	970	1008	1044	1106	1159	1220	1343	1831	1904	888
MODULO SIN BRAZOS 120 CM.	867	913	944	974	1025	1069	1119	1220	1650	1710	831
MODULO SIN BRAZOS 90 CM.	663	702	727	753	795	832	874	958	1265	1315	641
MODULO SIN BRAZOS 80 CM.	613	647	671	694	732	765	803	879	1163	1209	591
MODULO SIN BRAZOS 70 CM.	601	635	659	682	720	753	791	867	1151	1197	580
MODULO SIN BRAZOS 60 CM.	588	617	636	655	687	714	745	808	1057	1094	560
MODULO CON BRAZO 208 CM.	1143	1212	1259	1304	1381	1447	1522	1675	2244	2334	1109
MODULO CON BRAZO 188 CM.	1071	1135	1178	1221	1291	1352	1422	1563	2100	2184	1038
MODULO CON BRAZO 168 CM.	1012	1076	1119	1161	1232	1293	1363	1504	2041	2125	986
MODULO CON BRAZO 148 CM.	964	1018	1055	1091	1151	1202	1262	1381	1860	1932	930
MODULO CON BRAZO 123 CM.	757	808	842	876	933	981	1037	1150	1533	1600	742
MODULO CON BRAZO 118 CM.	754	802	835	867	920	966	1018	1124	1489	1552	735
MODULO CON BRAZO 108 CM.	708	752	782	811	861	903	951	1049	1391	1450	689
MODULO CON BRAZO 98 CM.	692	736	766	796	845	887	935	1033	1376	1434	675
MODULO CON BRAZO 88 CM.	675	713	739	765	807	844	886	970	1277	1327	651
CHAISELONGUE 118 X 146 CM.	941	1005	1048	1090	1161	1222	1292	1433	1970	2054	923
CHAISELONGUE 108 X 146 CM.	836	892	930	968	1030	1084	1146	1270	1763	1837	820
CHAISELONGUE 98 X 146 CM.	790	839	872	905	959	1005	1059	1166	1615	1679	768
RINCON 100 X 100 CON RESPALDOS	918	978	1019	1059	1125	1182	1248	1381	1896	1975	898
RINCON 86 X 86 CON RESPALDOS	816	872	911	948	1011	1064	1126	1250	1743	1817	802
TERMINAL 90 CM.	646	687	715	743	788	828	873	964	1328	1383	630
TERMINAL 100 CM.	688	734	764	794	844	887	936	1036	1422	1481	673
TERMINAL 110 CM.	731	780	813	845	899	946	999	1107	1516	1580	716
TERMINAL 120 CM.	774	826	862	897	955	1005	1063	1179	1610	1679	759
RINCON TERM. C/ RESPALDOS 90 X 178	1021	1112	1173	1232	1332	1418	1517	1716	2410	2528	1033
POUF CON COJIN 103 X 60 CM.	310	326	337	348	367	382	401	437	594	616	297
POUF CON COJIN 103 X 103 CM.	353	374	388	402	425	445	468	515	699	727	342
POUF CON COJIN 60 X 60 CM.	229	245	255	265	281	296	312	345	494	514	224
MOD. CON BRAZO 208 + CHAISELONGUE 118	2083	2216	2306	2394	2542	2669	2814	3108	4214	4388	2032
MOD. CON BRAZO 188 + CHAISELONGUE 108	1907	2027	2109	2188	2322	2436	2568	2833	3863	4021	1858
MOD. CON BRAZO 168 + CHAISELONGUE 98	1802	1915	1991	2066	2191	2298	2421	2670	3656	3804	1754
MOD. CON BRAZO 208 + RINCON TERM. C/ RESP.	2164	2323	2431	2537	2713	2865	3039	3391	4653	4862	2142
MOD. CON BRAZO 188 + RINCON TERM. C/ RESP.	2093	2246	2351	2453	2624	2770	2939	3279	4510	4712	2071
MOD. CON BRAZO 168 + RINCON TERM. C/ RESP.	2033	2187	2292	2394	2565	2711	2880	3220	4451	4653	2019

SLENDER



Sofá muy esbelto y ligero, con una profundidad muy reducida de solo 85 cm. en total.

Un cuidado diseño acorde con las tendencias más vanguardistas le confiere una gran elegancia.

Dispone de un mecanismo de asientos extraíbles con ruedas apoyadas en el suelo para mayor estabilidad, que permite regular la profundidad de sentada para aportar un gran confort.

Los respaldos son de gran suavidad e incorporan un mecanismo oculto con varias posiciones para reclinarnos.

Un gran diseño de pequeñas proporciones de gran funcionalidad.

Very slender and light sofa, with a very reduced depth of only 85 cm. in total.

A careful design in keeping with the most avant-garde trends gives it great elegance.

It has a removable seating mechanism with wheels resting on the floor for greater stability, which allows the seating depth to be adjusted to provide great comfort.

The backrests are very soft and incorporate a hidden mechanism with several reclining positions.

A great design with small proportions and great functionality.



SLENDER



Wooden structure and particle board. Suspension with nosag type springs. Seat cushions in 30 kg. density polyurethane foam, covered in polyester fibre. Backrest cushions in polyester fibre. Folding backrests with concealed steel mechanism. Sliding seats. Steel legs 11.5 cm high.

- Reduced depth sofa, " only 85 cm ".
- Sliding seats, " trolley type ".

Estructura de madera y tablero de partículas. Suspensión de muelles tipo nosag. Almohadas de asiento de espuma de poliuretano de 30 kg. de densidad, recubierta de fibra de poliéster. Almohadas de respaldo de fibra de poliéster. Respaldos abatibles con mecanismo de acero oculto. Asientos deslizantes. Patas de acero de 11,5 cm de altura.

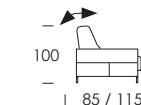
- Sofá de fondo reducido, " solo 85 cm. "
- Asientos deslizantes, " tipo carro ".

SLENDER	TELA CLIENTE	G-1	G-2	G-3	G-4	G-5	G-6	G-7	PIEL MADRAS	PIEL CIERVO	NETO PROMO
SOFA 208 CM.	1079	1145	1191	1235	1309	1373	1446	1594	2088	2176	1042
SOFA 178 CM.	959	1016	1055	1092	1156	1210	1273	1399	1835	1910	923
SOFA 158 CM.	914	966	1002	1037	1096	1147	1204	1321	1732	1802	877
SOFA 138 CM.	864	911	942	973	1025	1070	1121	1225	1599	1661	825
SILLON 78 CM.	618	649	671	692	727	757	792	862	1146	1187	587
MODULO CON BRAZO 200 CM.	985	1036	1070	1103	1159	1207	1263	1374	1770	1837	936
MODULO CON BRAZO 170 CM.	922	969	1002	1033	1086	1131	1183	1288	1666	1728	876
MODULO CON BRAZO 150 CM.	863	908	939	970	1020	1064	1114	1214	1582	1642	822
MODULO CON BRAZO 130 CM.	815	856	884	911	957	997	1042	1133	1475	1530	773
MODULO CON BRAZO 105 CM.	654	687	715	741	786	824	868	957	1253	1306	625
MODULO CON BRAZO 90 CM.	578	609	633	655	694	726	764	840	1101	1146	554
MODULO CON BRAZO 80 CM.	549	580	601	622	658	688	723	793	1039	1081	526
MODULO CON BRAZO 70 CM.	517	546	565	584	615	642	673	735	960	996	495
CHAISELONGUE 87 X 148 CM.	643	677	701	724	762	795	833	910	1212	1258	613
CHAISELONGUE 77 X 148 CM.	587	620	643	665	701	733	769	843	1136	1179	562
MODULO CON BRAZO 170 + CHAISELONGUE 87 CM.	1565	1647	1702	1757	1848	1926	2016	2197	2878	2986	1490


SOFAS



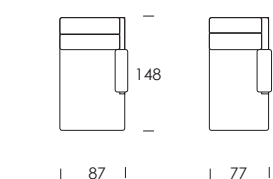
PERFIL



MODULOS CON BRAZO



CHAISELONGUES



DECORATIVE CUSHIONS_POUF_CLOTH SIZES

COJINES DECORATIVOS_POUF_METRAJES DE TELA



Cojín riñonera ATHOS, 60 X 25 CM.
Con solapa decorativa.



Cojín riñonera KIRAT, 60 X 25 CM.
Con vivos.



Cojín KIRAT, 50 x 50 CM.
Con vivos.



Cojín CROWN - BERTIN, 50 x 50 CM.
Con bandas laterales respunteadas.



Cojín ATHOS, 50 x 50 CM.
Con solapa decorativa.



Cojín MENPHIS, 55 x 55 CM.
Con pestaña francesa.

COJIN DECORATIVO	TELA CLIENTE	G-1	G-2	G-3	G-4	G-5	G-6	G-7	PIEL MADRAS	PIEL CIERVO	NETO PROMO
TODOS LOS MODELOS Y MEDIDAS	34	38	41	43	47	51	55	64	93	98	36

POUF REDONDO H: 38 CM.	TELA CLIENTE	G-1	G-2	G-3	G-4	G-5	G-6	G-7	PIEL MADRAS	PIEL CIERVO	NETO PROMO
POUF REDONDO DE 110 CM. DE DIAMETRO	272	293	307	321	345	364	387	433	597	625	265
POUF REDONDO DE 100 CM. DE DIAMETRO	216	236	249	262	283	302	323	366	520	546	214
POUF REDONDO DE 90 CM. DE DIAMETRO	199	217	229	241	261	278	298	337	483	507	197
POUF REDONDO DE 80 CM. DE DIAMETRO	182	197	208	218	236	251	268	303	435	456	179
POUF REDONDO DE 70 CM. DE DIAMETRO	169	183	192	202	218	231	247	278	402	420	166
POUF REDONDO DE 60 CM. DE DIAMETRO	155	167	175	183	196	208	221	247	357	373	151
POUF REDONDO DE 50 CM. DE DIAMETRO	147	158	165	173	185	196	208	233	339	354	142



Wooden structure and particle board, covered with polyurethane foam and polyester fiber. Upper part with 13 cm thick and 30 kg density foam seat. 2 cm high PVC legs.

Estructura de madera y tablero de partículas, recubierta de espuma de poliuretano y fibra de poliéster.
Parte superior con asiento, de espuma de 13 cm. de grosor, y 30 kg., de densidad.
Patas de pvc. de 2 cm., de altura.

METRAJES	G-1	G-2	G-3	G-4	G-5	G-6	G-7	NETO PROMO
METRO LINEAL ANCHO 140 CM. APROX.	24	29	36	48	53	64	75	29

* The prices of decorative cushions, trays and footage do not include transport.
* Los precios de cojines decorativos, bandejas y metrajes no incluyen transporte.

GENERAL CONDITIONS OF SALE.

TAPIZADOS PRIEGO reserves the right to make changes in prices and related products in this catalog that it deems necessary.

The price of the products is expressed in points. The merchandise travels postage paid to destination, except in the cases of decorative cushions, auxiliary trays and footage that does not accompany sofas or armchairs.

The merchandise travels insured against possible damage in transport to the customer's address. TAPIZADOS PRIEGO, will only be responsible for damages produced in transport when the following requirements are met: 1.- That the postage is paid by TAPIZADOS PRIEGO and the transport company is designated by the same company. 2.- That the receipt of the merchandise states that it has been accepted "EXCEPT EXAMINATION". 3.- That the damage is reported within 48 hours of receipt.

The colors of the fabrics and leathers in our samples may vary slightly from one piece to another, so it is recommended not to extend orders with pieces that accompany previous orders already made, in the same fabric. If this is done, a sample must be sent and under no circumstances will TAPIZADOS PRIEGO be responsible for ensuring that the product is exactly the same as the one previously manufactured.

Products with special measures will have a 20% increase on the rate price, provided that it is not increased by more than 10 cm of the original measure. In this case a budget will be made. For changes in the depth measurements of the products, consult the factory. Most products do not accept depth changes due to their design or built-in mechanisms.

In the case of fabrics with centers or stripes, the price will be increased by 20% and it will be necessary to check with the factory the footage of the fabric based on its design.

In order to reduce interpretation errors, TAPIZADOS PRIEGO will not accept orders by phone. Therefore, it is mandatory that all orders are sent in writing.

Returns or credits of merchandise for reasons not attributable to TAPIZADOS PRIEGO, will have a depreciation of 30% on the original value.

Product collections to return to the factory will require a written order and the merchandise will be perfectly protected in its packaging, otherwise no payment will be made.

TAPIZADOS PRIEGO reserves the right to cancel products whose sales or age advise so.

All products have a guarantee according to current European legislation, for manufacturing defects or hidden defects. This guarantee will not cover in any case damage due to misuse of the product, nor due to normal wear and tear of the fabrics and materials used.

PRODUCT MANUFACTURED ENTIRELY IN SPAIN ACCORDING TO EU REGULATIONS.

CONDICIONES GENERALES DE VENTA.

TAPIZADOS PRIEGO, se reserva el derecho de efectuar las variaciones de precios y productos relacionados en el presente catálogo que estime necesarios.

El precio de los productos está expresado en puntos.

La mercancía viaja a portes pagados hasta destino, salvo en los casos de cojines decorativos, bandejas auxiliares y metrajes que no vayan acompañando a sofás o butacas.

La mercancía viaja asegurada contra eventuales desperfectos en el transporte hasta el domicilio del cliente. TAPIZADOS PRIEGO, sólo se responsabilizará de daños producidos en el transporte cuando se cumplan los requisitos siguientes:
1.- Que el porte sea pagado por TAPIZADOS PRIEGO y la empresa de transportes sea designada por la misma empresa.
2.- Que en el albarán de recepción de la mercancía figure que ésta ha sido aceptada "SALVO EXAMEN".
3.- Que el daño sea comunicado en el plazo de 48 horas desde la recepción.

Los colores de las telas y pieles de nuestros muestrarios pueden variar ligeramente de una pieza a otra, por lo que se recomienda no hacer ampliaciones de pedidos con piezas que acompañen a pedidos anteriores ya realizados, en la misma tela. En caso de hacerse se deberá enviar una muestra y en ningún caso TAPIZADOS PRIEGO, se responsabilizará de que el producto quede exactamente igual al fabricado con anterioridad.

Productos con medidas especiales tendrán un incremento sobre el precio de tarifa del 20%, siempre que no se aumente en más de 10 cm. la medida original, en dicho caso se realizará presupuesto. Para cambios en las medidas de fondo de los productos, consultar a fábrica. La mayoría de los productos no aceptan cambios en el fondo por su diseño o mecanismos integrados.

En el caso de telas con centros o rayas, el precio será incrementado en un 20% y será necesario consultar con fábrica el metraje de la tela en función del diseño de ésta.

Con el fin de reducir los errores de interpretación, TAPIZADOS PRIEGO, no aceptará pedidos por teléfono, por ello es obligatorio que todos los pedidos sean remitidos por escrito.

Las devoluciones o abonos de mercancía por causas no imputables a TAPIZADOS PRIEGO, tendrán una depreciación del 30% sobre el valor original.

Las recogidas de producto para retornar a fábrica necesitarán orden por escrito y la mercancía irá perfectamente protegida en su embalaje, de no ser así no se realizará abono alguno.

TAPIZADOS PRIEGO se reserva el derecho de anular productos cuyas ventas o antigüedad así lo aconsejen.

Todos los productos tienen una garantía, según legislación europea vigente, por defectos de fabricación o vicios ocultos. Esta garantía no cubrirá en ningún caso desperfectos por mal uso del producto, ni por un desgaste natural normal de los tejidos y materiales empleados.

PRODUCTO FABRICADO INTEGRAMENTE EN ESPAÑA SEGUN NORMAS DE LA U.E.

Priego[®]

A-339 14810 CARCABUEY (CORDOBA)
TEL.: +34 957 553 833
FAX: 957 553 318

e-mail:
info@tapizadospriego.com
pedidos@tapizadospriego.com
administracion@tapizadospriego.com
contabilidad@tapizadospriego.com

www.tapizadospriego.com



Priego®

www.tapizadospriego.com