

New trends collection

Sofas. Seating systems. Chaiselongue.
Armchairs. Pouf.

Priego®

Priego.®

New trends collection

Sofas. Seating systems. Chaiselongue.
Armchairs. Ottomans

A versatile collection that
reinterprets traditional
elements and brings new
concepts to contemporary
design.

Una versátil colección que reinterpreta elementos tradicionales y aporta nuevos conceptos al diseño contemporáneo.

Design_Diseño: Jorge López.



AQUA_pag. 4



CROWN_pag. 8



FLY_pag. 12



GALAXY_pag. 14



GLOBE_pag. 18



HARMONY_pag. 22



INDIE_pag. 26



INGRAVITY_pag. 30



KENDO_pag. 34



ROLL_pag. 38



MARYLAND_pag. 42



RELAXIA_pag. 44



SAND_pag. 48



SLOW_pag. 52



SMALL_pag. 56



STUDIO_pag. 60



TEMPO_pag. 62



SIRIUS_pag. 66



VENUS_pag. 67



POUF_pag. 68

AQUA

Light and fresh.
Ideal for a modern
and international
architecture style.



Ligero y fresco. Ideal para un estilo
de arquitectura moderna internacional.





Wooden structure and particle board. Nosag type spring suspension. 30 kg. density polyurethane foam seat cushions covered with viscoelastic and polyester fiber. Polyester microfiber back cushions. Steel legs. Reinforced seams with thick thread stitching.

Estructura de madera y tablero de partículas. Suspensión de muelles tipo nosag. Almohadas de asiento de espuma de poliuretano de 30 kg. de densidad, recubierta con VISCOLÁSTICA y fibra de poliéster. Almohadas de respaldo de microfibra de poliéster. Patas de acero. Costuras reforzadas con pespunte de hilo grueso.

AQUA	TELA CLIENTE	G-1	G-2	G-3	G-4	G-5	G-6	G-7	PIEL MADRAS	PIEL CIERVO	NETO PROMO
SOFA 200 CM.	1030	1113	1169	1200	1290	1368	1456	1636	2254	2360	1030
SOFA 180 CM.	969	1044	1094	1121	1202	1272	1352	1514	2084	2180	964
SOFA 160 CM.	942	1013	1061	1086	1163	1229	1305	1459	2007	2098	934
SILLON 110 CM.	653	701	734	751	804	849	901	1006	1366	1429	647
MODULO SIN BRAZOS 200 CM.	847	906	947	967	1032	1088	1152	1281	1744	1821	834
MODULO SIN BRAZOS 180 CM.	788	844	881	899	960	1011	1070	1190	1608	1679	776
MODULO SIN BRAZOS 160 CM.	761	814	849	866	923	972	1028	1141	1542	1609	748
MODULO SIN BRAZOS 140 CM.	734	780	810	824	873	916	965	1063	1425	1484	714
MODULO SIN BRAZOS 100 CM.	522	560	586	599	640	676	717	799	1060	1109	516
MODULO SIN BRAZOS 90 CM.	503	538	561	572	609	642	678	753	991	1036	494
MODULO SIN BRAZOS 80 CM.	486	518	540	550	585	615	649	719	948	989	475
MODULO SIN BRAZOS 70 CM.	471	500	519	527	558	584	615	676	880	917	457
MODULO CON BRAZO 200 CM.	936	1005	1052	1075	1150	1214	1288	1437	1952	2041	926
MODULO CON BRAZO 180 CM.	878	941	984	1006	1075	1134	1202	1340	1806	1887	867
MODULO CON BRAZO 160 CM.	855	916	958	979	1045	1102	1168	1301	1754	1833	844
MODULO CON BRAZO 140 CM.	823	877	913	930	989	1039	1097	1213	1622	1692	805
MODULO CON BRAZO 110 CM.	612	660	693	710	762	807	858	961	1278	1340	610
MODULO CON BRAZO 100 CM.	594	638	668	683	731	772	819	915	1210	1267	588
MODULO CON BRAZO 90 CM.	579	621	648	662	707	745	789	878	1152	1205	571
MODULO CON BRAZO 80 CM.	562	600	626	638	679	715	756	838	1098	1148	551
CHAISELONGUE 110 CM.	848	915	961	986	1059	1121	1194	1339	1846	1933	847
CHAISELONGUE 100 CM.	760	816	854	873	934	987	1047	1168	1571	1643	752
CHAISELONGUE 90 CM.	719	773	810	829	887	937	995	1111	1502	1571	713
RINCON 93 x 93 cm.	699	755	793	813	874	926	986	1108	1530	1602	698
RINCON TERMINAL 200 x 93 CM.	1004	1078	1129	1155	1236	1306	1386	1548	2137	2233	994
RINCON CHAISELONGUE 170 x 170 CM.	1028	1093	1138	1158	1230	1291	1361	1504	2048	2133	1002
TERMINAL 100 CM	555	600	630	647	696	737	785	882	1220	1278	555
TERMINAL 110 CM.	597	646	679	697	750	795	847	952	1312	1374	598
TERMINAL 120 CM.	638	689	724	742	798	845	899	1009	1382	1448	637
COJIN DECORATIVO 50 X 50 CM.	34	38	41	43	47	51	55	64	93	98	36
MD C/BR 180 + RINCON CHAISELONGUE	1905	2034	2122	2164	2304	2425	2563	2843	3854	4020	1869
MD C/BR 180 + RINCON TERMINAL 200 CM.	1881	2019	2113	2161	2311	2440	2588	2887	3942	4120	1861
MD C/BR 180 + CHAISELONGUE 100 CM.	1638	1757	1838	1879	2009	2121	2249	2508	3377	3531	1619

* Decorative cushions detailed in the sketches, included in the price.
* Cojines decorativos detallados en los croquis, incluidos en el precio.

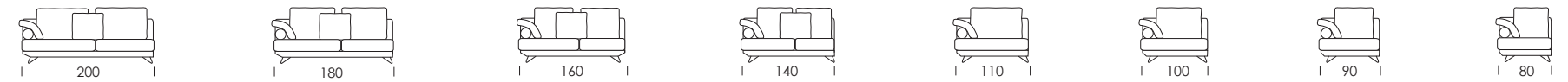
SOFAS



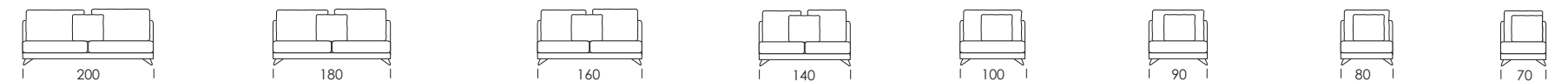
PERFIL



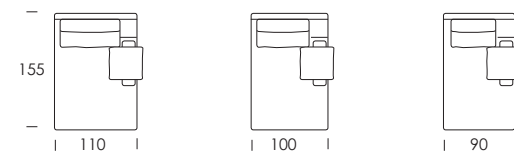
MODULOS CON BRAZO



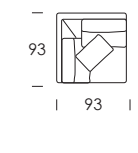
MODULOS SIN BRAZO



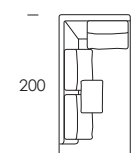
CHAISELONGUES



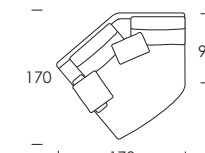
RINCON



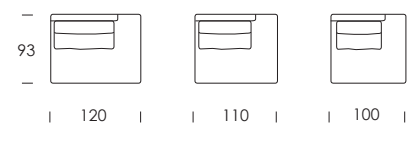
RINCON TERMINAL



RINCON CHAISELONGUE



TERMINAL



CROWN

Very versatile
sofa program,
simple and
timeless.



Programa de sofás muy versátil,
sencillo y atemporal.



CROWN light



CROWN Basic.

* 4cm leg. tall ABS, hidden.

* Pata de 4cm. de altura de ABS, oculta.



CROWN Light.

* 11.5 cm. steel leg.

* Pata de 11,5 cm. de acero.



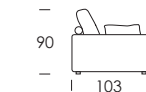
CROWN	TELA CUENTE	G-1	G-2	G-3	G-4	G-5	G-6	G-7	PIEL MADRAS	PIEL CIERVO	NETO PROMO
SOFA 230 CM.	1030	1113	1169	1200	1290	1368	1456	1636	2254	2360	1030
SOFA 210 CM.	969	1044	1094	1121	1202	1272	1352	1514	2084	2180	964
SOFA 190 CM.	942	1013	1061	1086	1163	1229	1305	1459	2007	2098	934
SOFA 170 CM.	915	980	1024	1046	1116	1177	1247	1387	1901	1984	902
SILLON 110 CM.	653	701	734	751	804	849	901	1006	1366	1429	647
MODULO SIN BRAZOS 183 CM.	847	906	947	967	1032	1088	1152	1281	1744	1821	834
MODULO SIN BRAZOS 163 CM.	788	844	881	899	960	1011	1070	1190	1608	1679	776
MODULO SIN BRAZOS 143 CM.	761	814	849	866	923	972	1028	1141	1542	1609	748
MODULO SIN BRAZOS 123 CM.	734	780	810	824	873	916	965	1063	1425	1484	714
MODULO SIN BRAZOS 93 CM.	522	560	586	599	640	676	717	799	1060	1109	516
MODULO SIN BRAZOS 83 CM.	503	538	561	572	609	642	678	753	991	1036	494
MODULO SIN BRAZOS 73 CM.	486	518	540	550	585	615	649	719	948	989	475
MODULO SIN BRAZOS 63 CM.	471	500	519	527	558	584	615	676	880	917	457
MODULO CON BRAZO 206 CM.	936	1005	1052	1075	1150	1214	1288	1437	1952	2041	926
MODULO CON BRAZO 186 CM.	878	941	984	1006	1075	1134	1202	1340	1806	1887	867
MODULO CON BRAZO 166 CM.	855	916	958	979	1045	1102	1168	1301	1754	1833	844
MODULO CON BRAZO 146 CM.	823	877	913	930	989	1039	1097	1213	1622	1692	805
MODULO CON BRAZO 116 CM.	612	660	693	710	762	807	858	961	1278	1340	610
MODULO CON BRAZO 106 CM.	594	638	668	683	731	772	819	915	1210	1267	588
MODULO CON BRAZO 96 CM.	579	621	648	662	707	745	789	878	1152	1205	571
MODULO CON BRAZO 86 CM.	562	600	626	638	679	715	756	838	1098	1148	551
CHAISELONGUE 116 X 186 CM.	936	1014	1068	1097	1183	1256	1340	1510	2082	2183	940
CHAISELONGUE 116 X 166 CM.	848	915	961	986	1059	1121	1194	1339	1846	1933	847
CHAISELONGUE 106 X 186 CM.	812	883	931	959	1036	1102	1178	1332	1822	1913	820
CHAISELONGUE 106 X 166 CM.	760	816	854	873	934	987	1047	1168	1571	1643	752
CHAISELONGUE 96 X 186 CM.	771	840	886	913	988	1052	1126	1275	1752	1840	781
CHAISELONGUE 96 X 166 CM.	719	773	810	829	887	937	995	1111	1502	1571	713
RINCON 103 X 103 CM. CON RESPALDOS	699	755	793	813	874	926	986	1108	1530	1602	698
RINCON TERMINAL C/ RESP. 200 X 105 CM.	1004	1078	1129	1155	1236	1306	1386	1548	2137	2233	994
TERMINAL 98 CM.	513	554	582	597	641	680	724	813	1129	1182	512
TERMINAL 108 CM.	555	600	630	647	696	737	785	882	1220	1278	555
TERMINAL 118 CM.	597	646	679	697	750	795	847	952	1312	1374	598
TERMINAL 128 CM.	638	689	724	742	798	845	899	1009	1382	1448	637
POUF CON COJIN 103 X 60 CM.	308	324	336	340	357	373	390	426	579	601	296
POUF CON COJIN 103 X 103 CM.	351	372	386	392	415	434	457	502	681	708	340
POUF CON COJIN 60 X 60 CM.	228	243	253	258	274	288	304	336	481	501	223
POUF BLOCK 103 X 60 CM.	249	265	277	282	300	315	333	368	522	543	244
POUF BLOCK 103 X 103 CM.	313	337	352	360	386	407	432	482	675	705	310
POUF BLOCK 60 X 60 CM.	189	204	214	219	236	250	266	298	424	443	189
COJIN DECORATIVO 50 X 50 CM.	34	38	41	43	47	51	55	64	93	98	36

* Decorative cushions detailed in the sketches, included in the price. * Cojines decorativos detallados en los croquis, incluidos en el precio.

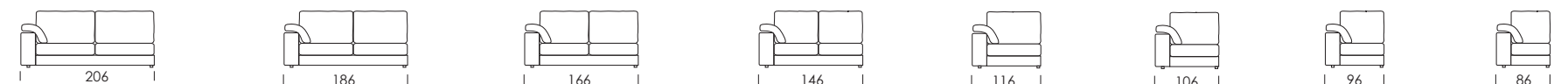
SOFAS



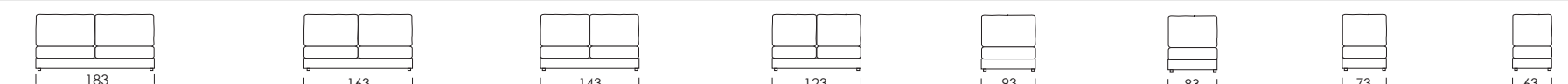
PERFIL



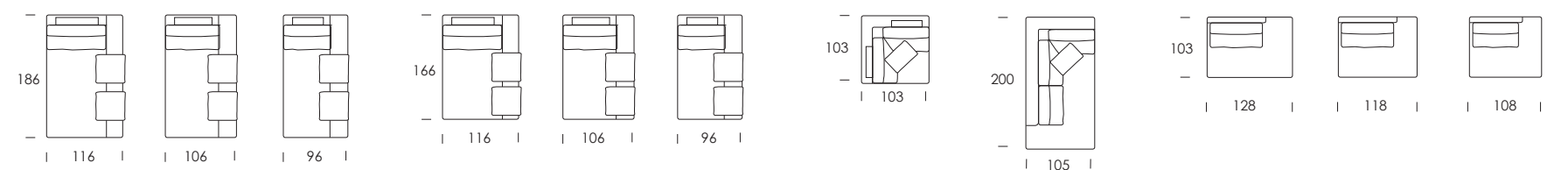
MODULOS CON BRAZO



MODULOS SIN BRAZO



CHAISELONGUES



Wooden structure and particle board. Nosag type spring suspension. 30 kg. density polyurethane foam seat cushions, optionally covered with VISCOLASTICA or polyester fiber. Polyester fiber back cushions. Pvc legs. hidden or steel. Reinforced seams with thick thread stitching.

Estructura de madera y tablero de partículas. Suspensión de muelles tipo nosag. Almohadas de asiento de espuma de poliuretano de 30 kg. de densidad, recubierta opcionalmente con VISCOLASTICA o fibra de poliéster. Almohadas de respaldo de fibra de poliéster. Patas de pvc. ocultas, o acero. Costuras reforzadas con pespunte de hilo grueso.

FLY

A basic updated
and comfortable

Un básico actualizado y comfortable



Wooden structure and particle board. Nosag type spring suspension. 30 kg density polyurethane foam seat cushions covered with polyester fiber. Polyester fiber back cushions. Folding backrests with hidden steel mechanism. Sliding seats. 11.5 cm steel legs. 235 cm sofa. Supplied in 2 pieces.

- Sofa with a reduced depth of only 86 cm.

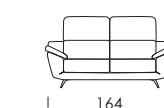
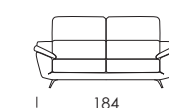
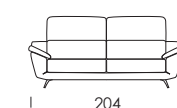
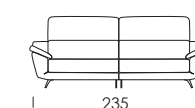
Estructura de madera y tablero de partículas. Suspensión de muelles tipo nosag. Almohadas de asiento de espuma de poliuretano de 30 kg. de densidad, recubierta de fibra de poliéster. Almohadas de respaldo de fibra de poliéster. Respaldos abatibles con mecanismo de acero oculto. Asientos deslizantes. Patas de acero de 11,5 cm de altura. Sofá de 235 cm., se sirve en 2 piezas.

- Sofá de fondo reducido, " solo 86 cm. "

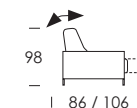


FLY	TELA CLIENTE	G-1	G-2	G-3	G-4	G-5	G-6	G-7	PIEL MADRAS	PIEL CIERVO	NETO PROMO
SOFA 235 CM. (SE SIRVE EN 2 MODULOS)	1094	1173	1227	1280	1368	1444	1531	1707	2295	2400	1058
SOFA 204 CM.	836	904	951	996	1071	1136	1211	1361	1880	1970	820
SOFA 184 CM.	794	857	900	942	1012	1072	1141	1280	1769	1851	776
SOFA 164 CM.	750	806	844	881	943	996	1057	1180	1626	1699	728
SILLON 104 CM.	556	594	620	645	686	722	763	847	1227	1276	534
MODULO CON BRAZO 213 CM.	868	928	969	1009	1075	1133	1198	1331	1803	1882	836
MODULO CON BRAZO 183 CM.	811	867	905	942	1004	1057	1118	1241	1687	1760	780
MODULO CON BRAZO 163 CM.	749	803	840	876	936	988	1048	1168	1605	1676	725
MODULO CON BRAZO 143 CM.	707	756	789	822	877	924	978	1086	1493	1558	681
CHAISELONGUE 102 CM.	628	669	697	725	770	810	855	946	1306	1360	601
CHAISELONGUE 92 CM.	573	613	639	666	709	747	790	877	1226	1278	551
MODULO CON BRAZO 183 + CHAISELONGUE 102 CM.	1439	1536	1602	1666	1774	1866	1973	2187	2992	3120	1382

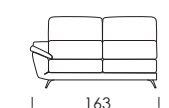
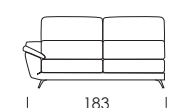
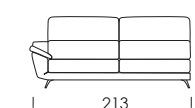
SOFAS



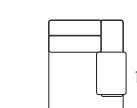
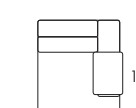
PERFIL



MODULOS CON BRAZO



CHAISELONGUES





GALAXY

Reinterpretation
of luxury with
contemporary character.

Reinterpretación del lujo con
carácter contemporáneo.



Wooden structure and particle board. Nosag-type spring suspension. Back cushions in polyurethane foam covered with polyester fiber. Folding backrests with chromed steel mechanism with multiple positions from 0° to 108°. Modules with removable mechanism convertible into a bed. Lacquered beech wood legs on arms. Seats - 30 cm thick mattress with 180 mm high pocket spring core, high resilience polyurethane foam and 5 cm GELFLEX top layer covered with polyester fiber.

Estructura de madera y tablero de partículas. Suspensión de muelles tipo nosag. Almohadas de respaldo de espuma de poliuretano recubierta de fibra de poliéster. Respaldos abatibles con mecanismo de acero cromado con múltiples posiciones de 0° a 108°. Módulos con mecanismo extraíble convertible en cama. Patas de madera de haya lacada en brazos. Asientos - colchón de 30 cm. de espesor con núcleo de muelles ensacados de 180 mm. de altura, espuma de poliuretano de alta resiliencia y capa superior de GELFLEX de 5 cm. recubierta de fibra de poliéster.



GALAXY		TELA CUENTE	G-1	G-2	G-3	G-4	G-5	G-6	G-7	PIEL MADRAS	PIEL CIERVO	NETO PROMO
MODULO SIN BRAZO 95 CM.		709	745	768	792	831	864	903	981	1212	1258	685
MODULO SIN BRAZO 80 CM.		680	711	732	753	787	816	850	919	1132	1173	653
MODULO SIN BRAZO 70 CM.		653	683	703	722	755	783	815	881	1093	1132	627
MODULO SIN BRAZO 60 CM.		633	662	681	699	731	757	788	850	1055	1092	607
MODULO CON BRAZO 123 CM.		889	940	975	1009	1066	1115	1171	1285	1612	1680	870
MODULO CON BRAZO 108 CM.		860	907	939	970	1022	1067	1119	1223	1533	1595	837
MODULO CON BRAZO 98 CM.		833	878	909	940	991	1034	1084	1185	1494	1554	811
MODULO CON BRAZO 88 CM.		813	857	887	917	966	1008	1057	1155	1455	1513	792
CHAISELONGUE 108 X 180		830	887	925	962	1024	1078	1140	1264	1739	1813	825
CHAISELONGUE 98 X 180		783	836	872	907	965	1015	1073	1190	1651	1721	777
RINCON 120 X 120		801	857	895	932	995	1048	1110	1234	1702	1776	798
TERMINAL 127 CM.		743	792	826	858	913	960	1014	1123	1500	1565	736
TERMINAL 112 CM.		677	723	754	784	835	879	929	1030	1412	1473	673
TERMINAL 102 CM.		639	682	712	741	789	831	878	975	1345	1402	635
TERMINAL 92 CM.		589	632	660	688	735	775	821	915	1277	1332	589
MD. C/BR 123 + MD. S/ BR. 95 + RINCON+ TERM. 127		3142	3334	3465	3592	3805	3988	4198	4622	6026	6279	3090
MD. C/BR 108 + MD. S/ BR. 80 + CHAIS. 108		2370	2505	2596	2685	2834	2962	3109	3406	4404	4581	2315

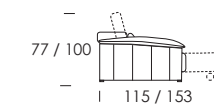
MODULOS CON BRAZO



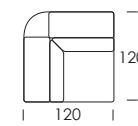
MODULOS SIN BRAZO



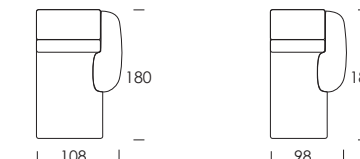
PERFIL



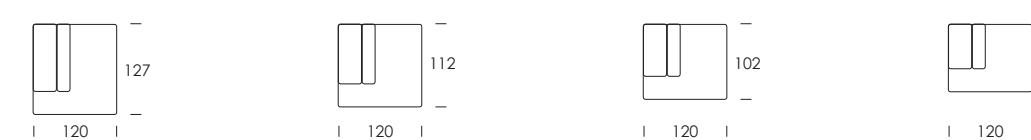
RINCON



CHAISELONGUES



TERMINAL



GLOBE

Original design of curved, enveloping lines that expresses comfort.

Original diseño de líneas curvas y envolventes que expresan comodidad.

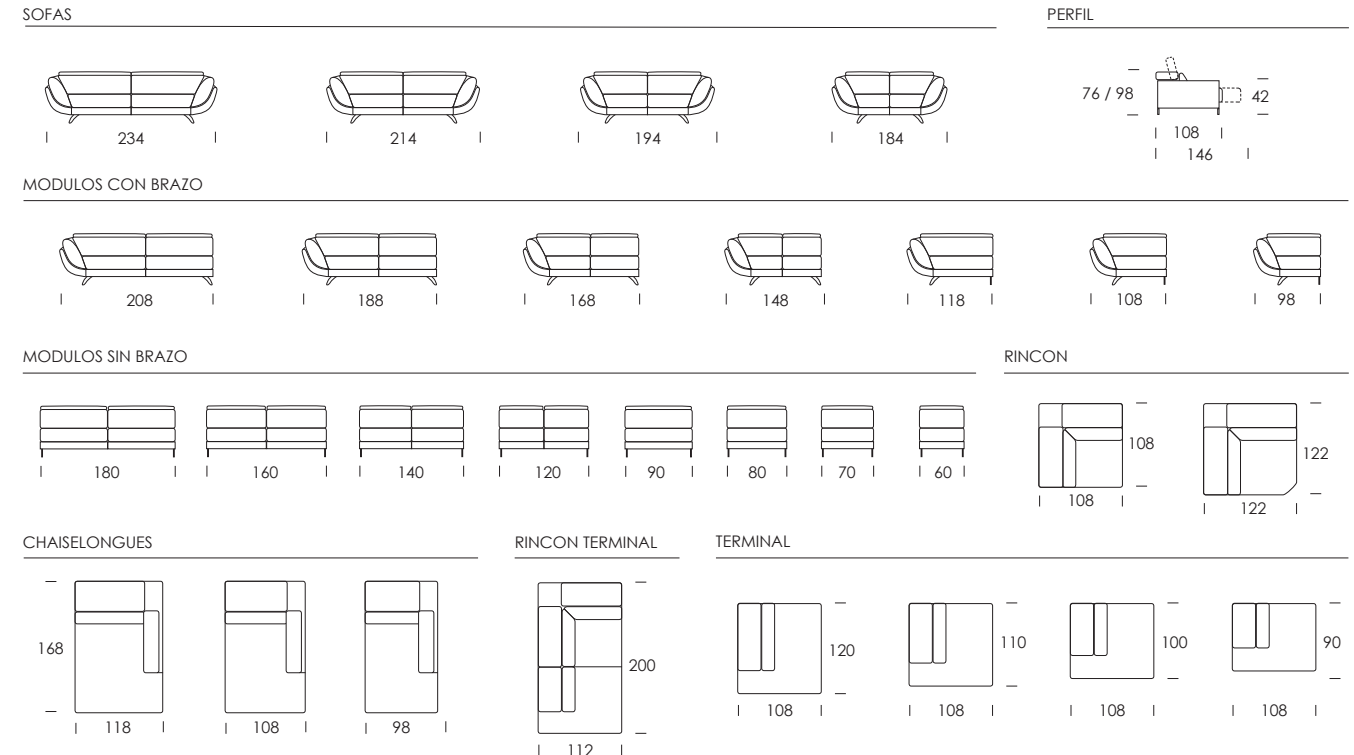




Wooden structure and particle board. Nosag type spring suspension. 30 kg. density polyurethane foam seat cushions covered with polyester fiber. Back cushions in polyurethane foam covered with polyester fiber. Folding backrests with chromed steel mechanism with multiple positions from 0° to 90°. Sliding seats. 11 cm. high steel legs supplied disassembled.

Estructura de madera y tablero de partículas. Suspensión de muelles tipo nosag. Almohadas de asiento de espuma de poliuretano de 30 kg. de densidad, recubierta de fibra de poliéster. Almohadas de respaldo de espuma de poliuretano recubierta de fibra de poliéster. Respaldos abatibles con mecanismo de acero cromado de múltiples posiciones de 0° a 90°. Asientos deslizantes. Patas de acero de 11 cm. de altura, se sirven desmontadas.

GLOBE	TELA CUENTE	G-1	G-2	G-3	G-4	G-5	G-6	G-7	PIEL MADRAS	PIEL CIERVO	NETO PROMO
SOFA 234 CM. (CON BRAZOS DESMONTABLES)	1325	1407	1464	1519	1611	1689	1780	1963	2613	2722	1259
SOFA 214 CM. (CON BRAZOS DESMONTABLES)	1114	1188	1239	1288	1371	1442	1524	1689	2290	2388	1066
SOFA 194 CM.	1055	1129	1180	1229	1312	1383	1465	1630	2231	2329	1015
SOFA 184 CM.	1007	1072	1116	1160	1232	1294	1365	1508	2051	2137	961
MODULO SIN BRAZOS 180 CM.	1031	1090	1131	1171	1237	1294	1359	1491	2003	2082	973
MODULO SIN BRAZOS 160 CM.	948	1004	1041	1078	1139	1192	1252	1374	1860	1933	896
MODULO SIN BRAZOS 140 CM.	909	964	1002	1039	1100	1153	1213	1335	1821	1893	862
MODULO SIN BRAZOS 120 CM.	862	908	938	969	1019	1063	1112	1213	1641	1701	808
MODULO SIN BRAZOS 90 CM.	660	698	723	749	791	827	869	953	1258	1308	623
MODULO SIN BRAZOS 80 CM.	609	644	667	690	728	761	798	874	1157	1202	574
MODULO SIN BRAZOS 70 CM.	598	632	655	678	716	749	786	862	1145	1190	564
MODULO SIN BRAZOS 60 CM.	585	613	632	651	683	710	741	804	1051	1088	544
MODULO CON BRAZO 208 CM.	1136	1205	1251	1297	1373	1439	1514	1666	2231	2321	1077
MODULO CON BRAZO 188 CM.	1065	1129	1172	1214	1284	1345	1414	1554	2089	2172	1008
MODULO CON BRAZO 168 CM.	1006	1070	1113	1155	1225	1286	1355	1495	2030	2113	958
MODULO CON BRAZO 148 CM.	959	1013	1049	1085	1145	1196	1255	1373	1850	1921	903
MODULO CON BRAZO 118 CM.	750	798	830	862	915	960	1013	1118	1481	1544	714
MODULO CON BRAZO 108 CM.	704	748	778	807	856	898	946	1043	1384	1442	669
MODULO CON BRAZO 98 CM.	688	732	762	791	840	882	930	1027	1368	1426	656
CHAISELONGUE 118 X 168 CM.	936	999	1042	1084	1155	1215	1284	1425	1959	2043	897
CHAISELONGUE 108 X 168 CM.	831	887	925	962	1025	1078	1139	1263	1753	1827	796
CHAISELONGUE 98 X 168 CM.	786	834	867	900	953	1000	1053	1160	1606	1669	746
RINCON 122 X 122 CON RESPALDOS	913	973	1013	1053	1119	1176	1241	1373	1885	1964	872
RINCON 108 X 108 CON RESPALDOS	812	868	906	943	1005	1058	1119	1243	1733	1807	779
TERMINAL 90 CM.	642	683	711	738	784	823	868	959	1321	1375	612
TERMINAL 100 CM.	685	729	760	790	839	882	931	1030	1414	1473	654
TERMINAL 110 CM.	727	775	808	841	894	941	994	1101	1507	1571	696
TERMINAL 120 CM.	769	822	857	892	950	999	1057	1172	1601	1669	737
RINCON TERM. C/ RESPALDOS 112 X 200	1016	1105	1166	1226	1325	1410	1508	1706	2396	2514	1003
POUF CON COJIN 103 X 60 CM.	308	324	336	346	365	380	398	435	591	613	289
POUF CON COJIN 103 X 103 CM.	351	372	386	400	423	443	466	512	695	723	332
POUF CON COJIN 60 X 60 CM.	228	243	253	263	280	294	310	343	491	511	218
MOD. CON BRAZO 208 + CHAISELONGUE 118	2072	2204	2294	2381	2528	2654	2798	3090	4190	4364	1974
MOD. CON BRAZO 188 + CHAISELONGUE 108	1896	2016	2097	2176	2309	2422	2553	2817	3842	3999	1804
MOD. CON BRAZO 168 + CHAISELONGUE 98	1792	1904	1980	2054	2179	2285	2408	2655	3635	3783	1704
MOD. CON BRAZO 208 + RINCON TERM. C/ RESP.	2152	2310	2418	2523	2698	2849	3022	3372	4627	4835	2080
MOD. CON BRAZO 188 + RINCON TERM. C/ RESP.	2081	2234	2338	2439	2609	2755	2922	3261	4485	4686	2012
MOD. CON BRAZO 168 + RINCON TERM. C/ RESP.	2022	2175	2279	2380	2550	2696	2864	3202	4426	4627	1961



HARMONY

Maximum feeling
of comfort with a
distinguished design
of harmonic lines.



Máxima sensación de confortabilidad con
distinguido diseño de formas armónicas.





A new experience of comfort, thanks to its highly inclined motorized relaxation mechanisms, which raise the feet to the height of the heart. State-of-the-art padding in the seats and backrests improves blood circulation and allows you to maintain an optimal and healthy position for rest. Wooden structure and particle board. Nosag type spring suspension. 35 kg density polyurethane foam seat cushions. 4 cm HR density viscoelastic, covered with polyester fiber. Backrest cushions in polyurethane foam covered in polyester fiber with waist cushions in polyester microfibre. Folding backrests with chromed steel mechanism with multiple positions from 0° to 108°. Modules with motorized relaxation mechanism. Hidden PVC legs.

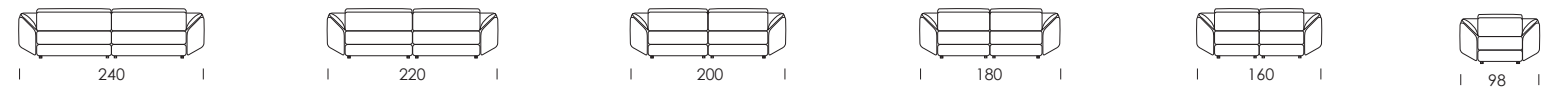
Una nueva experiencia de confort, gracias a sus mecanismos relax motorizados de gran inclinación, que elevan los pies a la altura del corazón. Los rellenos de última generación en asientos y respaldos, mejoran la circulación de la sangre y permiten mantener una posición óptima y saludable para el descanso. Estructura de madera y tablero de partículas. Suspensión de muelles tipo nosag. Almohadas de asiento de espuma de poliuretano de 35 kg. HR de densidad y 4 cm. de viscolástica, recubierta de fibra de poliéster. Almohadas de respaldo de espuma de poliuretano recubierta de fibra de poliéster con riñoneras de microfibra de poliéster. Respaldos abatibles con mecanismo de acero cromado con múltiples posiciones de 0° a 108°. Módulos con mecanismo relax motorizado. Patas ocultas de pvc.



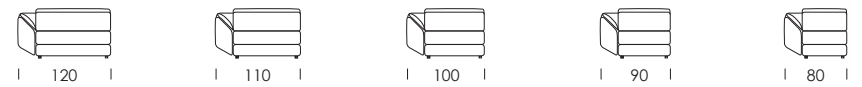
HARMONY	TELA CLIENTE	G-1	G-2	G-3	G-4	G-5	G-6	G-7	PIEL MADRAS	PIEL CIERVO	NETO PROMO
SOFA 240 CM. 2 RELAX MOTOR	1790	1894	1964	2033	2148	2246	2360	2588	3385	3521	1677
SOFA 220 CM. 2 RELAX MOTOR	1661	1758	1824	1888	1995	2087	2193	2406	3176	3303	1557
SOFA 200 CM. 2 RELAX MOTOR	1606	1697	1759	1819	1920	2007	2107	2308	3024	3144	1502
SOFA 180 CM. 2 RELAX MOTOR	1558	1644	1702	1758	1853	1935	2028	2217	2908	3020	1453
SOFA 160 CM. 2 RELAX MOTOR	1520	1602	1658	1713	1805	1884	1975	2158	2831	2940	1416
SILLON 98 CM. 1 RELAX MOTOR	879	933	969	1005	1065	1116	1175	1294	1704	1775	828
MODULO RELAX SIN BRAZOS 98 CM.	774	811	835	860	900	935	975	1056	1364	1412	713
MODULO RELAX SIN BRAZOS 88 CM.	709	743	765	787	824	855	892	965	1260	1303	653
MODULO RELAX SIN BRAZOS 78 CM.	681	711	731	751	784	812	844	910	1173	1212	624
MODULO RELAX SIN BRAZOS 68 CM.	657	684	702	720	750	776	805	865	1115	1151	600
MODULO RELAX SIN BRAZOS 58 CM.	637	661	677	693	720	743	770	823	1057	1089	578
MODULO RELAX CON BRAZO 120 CM.	895	947	982	1016	1074	1123	1180	1294	1692	1761	839
MODULO RELAX CON BRAZO 110 CM.	831	879	912	944	997	1043	1096	1203	1588	1652	779
MODULO RELAX CON BRAZO 100 CM.	803	849	879	910	960	1004	1053	1154	1512	1572	751
MODULO RELAX CON BRAZO 90 CM.	779	822	851	879	927	967	1014	1109	1454	1510	727
MODULO RELAX CON BRAZO 80 CM.	760	801	829	857	903	942	987	1079	1416	1470	708
CHAISELONGUE 110 X 177 CM.	899	956	994	1032	1094	1148	1210	1335	1781	1855	849
CHAISELONGUE 100 X 177 CM.	828	878	912	945	1000	1047	1101	1211	1644	1710	778
CHAISELONGUE 90 X 177 CM.	799	844	874	904	954	996	1045	1145	1520	1579	747
RINCON 110 X 110 CM.	768	820	855	889	947	996	1053	1167	1584	1652	730
RINCON TERMINAL CON RESPALDOS 200 x 110	1162	1225	1267	1309	1379	1438	1507	1646	2237	2320	1082
TERMINAL 90 CM.	594	632	657	682	725	761	802	886	1221	1271	561
TERMINAL 100 CM.	633	674	702	730	776	815	860	952	1307	1361	600
TERMINAL 110 CM.	672	717	747	777	827	869	918	1017	1393	1452	638
TERMINAL 120 CM.	711	759	792	824	878	924	976	1083	1479	1543	676
MD. CBR. 100 + MD. SBR. 78 + CHAIS. 100	2313	2437	2522	2605	2744	2862	2999	3275	4330	4494	2154
MD. CBR. 100 + MD. SBR. 78 + RINCON TERMINAL	2646	2784	2878	2969	3123	3254	3405	3710	4922	5104	2458

* Fixed module option, deduct 116 points. * Opción módulo fijo, decontar 116 puntos.

SOFAS



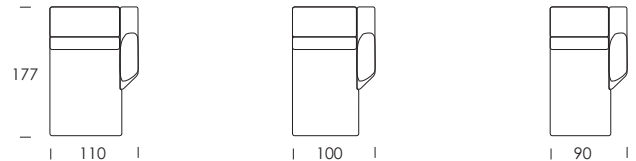
MODULOS CON BRAZO



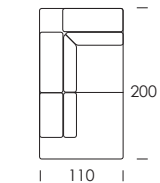
MODULOS SIN BRAZO



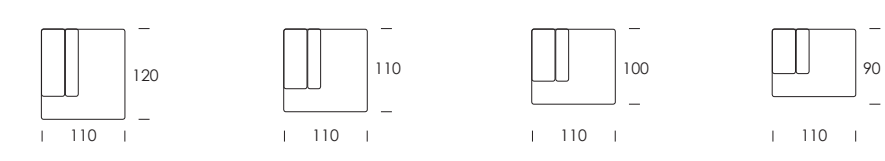
CHAISELONGUES



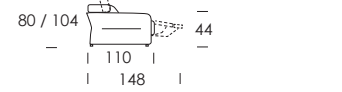
RINCON TERMINAL



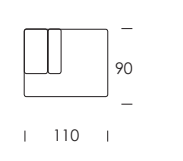
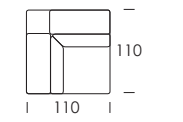
TERMINAL



PERFIL



RINCON





INDIE

Impressive
design sofa program,
extremely comfortable.

Programa de sofás de imponente diseño,
extremadamente confortables.



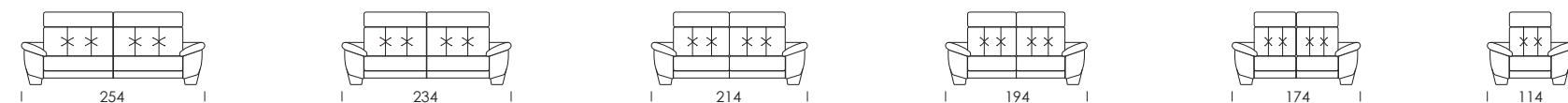
A new experience of comfort, thanks to its highly inclined motorized relaxation mechanisms, which raise the feet to the height of the heart. State-of-the-art padding in the seats and backrests improves blood circulation and allows you to maintain an optimal and healthy position for rest. The seats are made of 35 kg polyurethane foam, 5 cm coated HR and high-density viscoelastic, and very soft. The backrest with very soft silicone virgin fiber padding, together with the progressive adaptation provided by the viscoelastic of the seat, provide an authentic sensation of weightlessness. The structure is made of solid wood and particle board. The chaise longue incorporates a practical chest as standard. The black epoxy painted steel legs add style to the whole piece.

Una nueva experiencia de confort, gracias a sus mecanismos relax motorizados de gran inclinación, que elevan los pies a la altura del corazón. Los rellenos de última generación en asientos y respaldos, mejoran la circulación de la sangre y permiten mantener una posición óptima y saludable para el descanso. Los asientos están compuestos de espuma de poliuretano de 35 kg, HR recubierta de 5 cm. de viscolástica de alta densidad y de gran suavidad. El respaldo con relleno de fibra virgen siliconada de gran suavidad, junto con la adaptación progresiva que proporciona la viscolástica del asiento, aportan una auténtica sensación de ingravidez. La estructura es de madera maciza y tablero de partículas. La chaiselongue incorpora un arcón practicable de serie. Las patas de acero pintadas al epoxi en color negro aportan estilo al conjunto.

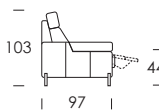
INDIE	TELA CLIENTE	G-1 G-2 G-3 G-4 G-5 G-6 G-7							PIEL MADRAS	PIEL CIERVO	NETO PROMO
SOFA 254 CM. 2 RELAX MOTOR	1737	1834	1900	1964	2072	2164	2270	2485	3461	3589	1694
SOFA 234 CM. 2 RELAX MOTOR	1680	1772	1834	1894	1996	2083	2183	2385	3306	3426	1636
SOFA 214 CM. 2 RELAX MOTOR	1630	1715	1772	1828	1921	2002	2094	2281	3130	3241	1580
SOFA 194 CM. 2 RELAX MOTOR	1612	1692	1747	1800	1889	1965	2053	2230	2995	3101	1558
SOFA 174 CM. 2 RELAX MOTOR	1556	1630	1681	1730	1813	1884	1965	2130	2840	2938	1499
SILLON 114 CM. 1 RELAX MOTOR	924	974	1007	1040	1094	1141	1195	1304	1796	1861	898
MODULO RELAX SIN BRAZOS 99 CM.	724	763	790	816	860	897	941	1028	1395	1447	705
MODULO RELAX SIN BRAZOS 89 CM.	695	731	755	779	819	853	892	972	1307	1354	674
MODULO RELAX SIN BRAZOS 79 CM.	670	703	724	746	782	813	848	920	1219	1262	646
MODULO RELAX SIN BRAZOS 69 CM.	661	691	712	732	765	794	827	894	1152	1191	635
MODULO RELAX SIN BRAZOS 59 CM.	633	662	681	699	731	757	788	850	1084	1121	607
MODULO RELAX CON BRAZO 127 CM.	868	917	950	982	1036	1082	1135	1242	1731	1795	847
MODULO RELAX CON BRAZO 117 CM.	840	886	917	947	998	1041	1092	1193	1653	1713	818
MODULO RELAX CON BRAZO 107 CM.	815	857	886	914	961	1001	1047	1140	1565	1621	790
MODULO RELAX CON BRAZO 97 CM.	806	846	873	900	944	983	1026	1115	1498	1550	779
MODULO RELAX CON BRAZO 87 CM.	778	815	840	865	906	942	983	1065	1420	1469	750
CHAISELONGUE ARCON 117 X 165 CM.	845	916	963	1010	1088	1155	1232	1388	1917	2009	859
CHAISELONGUE ARCON 107 X 165 CM.	766	829	872	914	984	1044	1114	1254	1748	1832	778
CHAISELONGUE ARCON 97 X 165 CM.	741	800	841	881	947	1004	1069	1201	1679	1758	750
RINCON 100 X 100 CM.	894	947	983	1018	1076	1126	1184	1301	1744	1813	876
COMPOSICION CHAIS. 2 MOTORES 323 CM.	2381	2533	2636	2737	2905	3050	3216	3552	4877	5076	2351
COMPOSICION CHAIS. 2 MOTORES 293 CM.	2251	2389	2482	2574	2727	2858	3009	3313	4533	4714	2214
COMPOSICION CHAIS. 2 MOTORES 263 CM.	2208	2338	2426	2512	2657	2781	2923	3210	4328	4499	2164

* Fixed module option, deduct 116 points. * Opción módulo fijo, decontar 116 puntos.

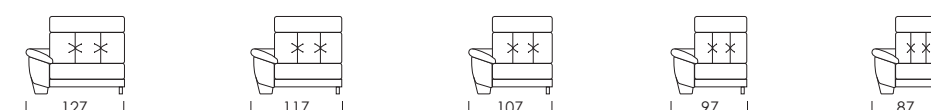
SOFAS



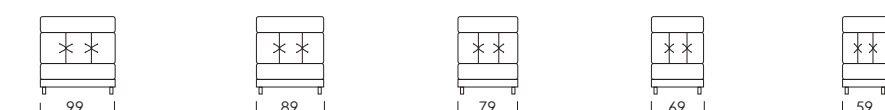
PERFIL



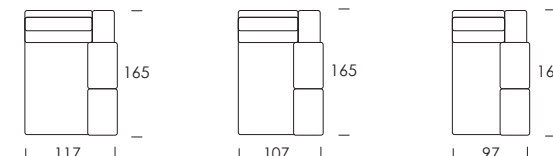
MODULOS CON BRAZO



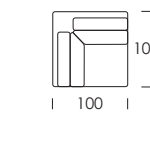
MODULOS SIN BRAZO



CHAISELONGUES



RINCON



INGRAVITY

An update of the traditional concept of a sofa in which the feeling of comfort and relaxation prevail.

Actualización del tradicional concepto de sofá en el que prima la comodidad y sensación de relax.





A new experience of comfort, thanks to its highly inclined motorized relaxation mechanisms, which raise the feet to the height of the heart. State-of-the-art padding in the seats and backrests improves blood circulation and allows you to maintain an optimal and healthy position for rest. The seats are made of 35 kg polyurethane foam, 5 cm coated HR and high-density viscoelastic, and very soft. The backrest with very soft silicone virgin fiber padding, together with the progressive adaptation provided by the viscoelastic of the seat, provide an authentic sensation of weightlessness. The structure is made of solid wood and particle board. The chaise longue incorporates a practical chest as standard. The black epoxy painted steel legs add style to the whole piece.

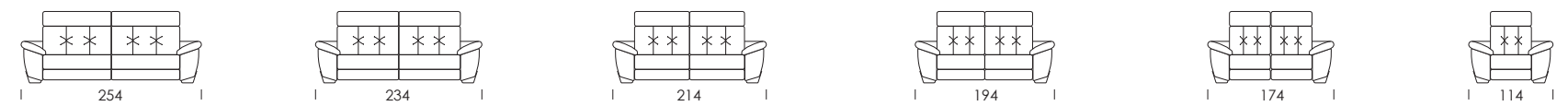
Una nueva experiencia de confort, gracias a sus mecanismos relax motorizados de gran inclinación, que elevan los pies a la altura del corazón. Los rellenos de última generación en asientos y respaldos, mejoran la circulación de la sangre y permiten mantener una posición óptima y saludable para el descanso. Los asientos están compuestos de espuma de poliuretano de 35 kg. HR recubierta de 5 cm. de viscolástica de alta densidad y de gran suavidad. El respaldo con relleno de fibra virgen siliconada de gran suavidad, junto con la adaptación progresiva que proporciona la viscolástica del asiento, aportan una auténtica sensación de ingravidez. La estructura es de madera maciza y tablero de partículas. La chaiselongue incorpora un arcón practicable de serie. Las patas de acero pintadas al epoxi en color negro aportan estilo al conjunto.

INGRAVITY	TELA CLIENTE								PIEL MADRAS	PIEL CIERVO	NETO PROMO
		G-1	G-2	G-3	G-4	G-5	G-6	G-7			
SOFA 254 CM. 2 RELAX MOTOR	1685	1782	1848	1912	2020	2112	2219	2433	3410	3537	1648
SOFA 234 CM. 2 RELAX MOTOR	1621	1713	1775	1835	1937	2024	2124	2326	3254	3374	1583
SOFA 214 CM. 2 RELAX MOTOR	1578	1663	1720	1776	1870	1950	2042	2229	3078	3189	1534
SOFA 194 CM. 2 RELAX MOTOR	1560	1640	1695	1748	1837	1913	2001	2178	2943	3049	1512
SOFA 174 CM. 2 RELAX MOTOR	1504	1578	1629	1678	1761	1832	1914	2078	2788	2886	1453
SILLON 114 CM. 1 RELAX MOTOR	899	948	981	1014	1068	1115	1169	1278	1770	1835	875
MODULO RELAX SIN BRAZOS 99 CM.	698	737	764	790	834	872	915	1002	1369	1421	682
MODULO RELAX SIN BRAZOS 89 CM.	666	702	726	750	789	824	863	942	1281	1328	647
MODULO RELAX SIN BRAZOS 79 CM.	644	677	699	720	756	787	822	894	1193	1236	623
MODULO RELAX SIN BRAZOS 69 CM.	635	665	686	706	740	768	801	868	1126	1166	612
MODULO RELAX SIN BRAZOS 59 CM.	608	636	655	673	705	731	762	824	1058	1095	584
MODULO RELAX CON BRAZO 127 CM.	842	891	924	956	1010	1056	1109	1216	1705	1769	824
MODULO RELAX CON BRAZO 117 CM.	811	856	887	918	968	1012	1062	1163	1627	1687	791
MODULO RELAX CON BRAZO 107 CM.	789	831	860	888	935	975	1021	1114	1539	1595	767
MODULO RELAX CON BRAZO 97 CM.	780	820	847	874	918	957	1000	1089	1472	1524	756
MODULO RELAX CON BRAZO 87 CM.	752	789	814	839	881	916	957	1039	1394	1443	726
CHAISELONGUE ARCON 117 X 165 CM.	845	916	963	1010	1088	1155	1232	1388	1917	2009	859
CHAISELONGUE ARCON 107 X 165 CM.	766	829	872	914	984	1044	1114	1254	1748	1832	778
CHAISELONGUE ARCON 97 X 165 CM.	741	800	841	881	947	1004	1069	1201	1679	1758	750
RINCON 100 X 100 CM.	894	947	983	1018	1076	1126	1184	1301	1744	1813	876
COMPOSICION CHAIS. 2 MOTORES 323 CM.	2322	2474	2577	2677	2846	2991	3157	3493	4825	5025	2298
COMPOSICION CHAIS. 2 MOTORES 293 CM.	2199	2337	2431	2522	2675	2806	2957	3262	4481	4662	2168
COMPOSICION CHAIS. 2 MOTORES 263 CM.	2156	2286	2374	2461	2605	2729	2871	3159	4276	4447	2118

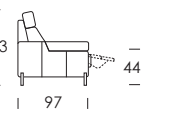
* Fixed module option, deduct 116 points.

* Opción módulo fijo, decontar 116 puntos.

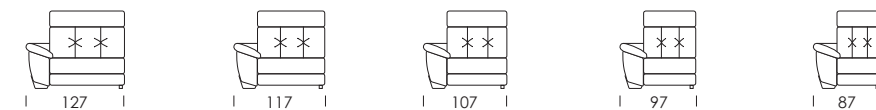
SOFAS



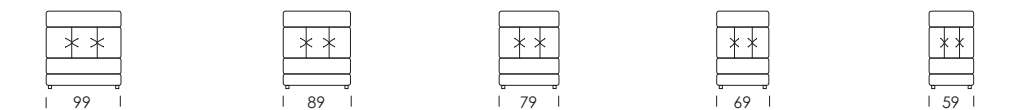
PERFIL



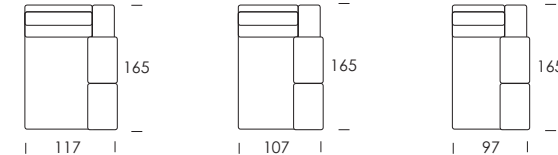
MODULOS CON BRAZO



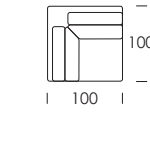
MODULOS SIN BRAZO



CHAISELONGUES



RINCON



KENDO

A versatile program of sofas with a new natural and organic design.



Un versátil programa de sofás de novedoso diseño natural y orgánico.



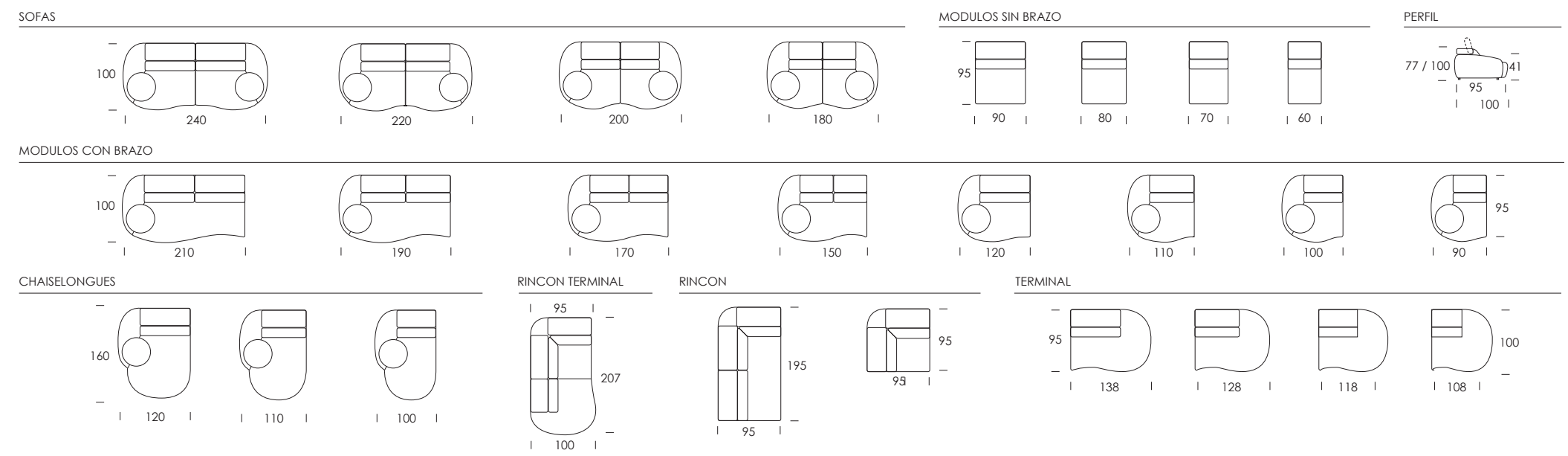


Wooden structure and particle board. Nosag type spring suspension. 35 kg density polyurethane foam seat cushions covered with viscoelastic and polyester fiber. Back cushions in polyester microfiber and fiber-covered polyurethane foam. Hidden PVC legs. Reinforced seams with thick thread stitching.

Estructura de madera y tablero de partículas. Suspensión de muelles tipo nosag. Almohadas de asiento de espuma de poliuretano de 35 kg. de densidad, recubierta con VISCOLASTICA y fibra de poliéster. Almohadas de respaldo de microfibra de poliéster y espuma de poliuretano recubierta de fibra. Patas de pvc. ocultas. Costuras reforzadas con pespunte de hilo grueso.

KENDO	TELA CLIENTE	G-1	G-2	G-3	G-4	G-5	G-6	G-7	PIEL MADRAS	PIEL CIERVO	NETO PROMO
SOFA 240 CM. (2 MODULOS DE 120 CM.)	1492	1588	1652	1682	1786	1875	1977	2184	3049	3172	1456
SOFA 220 CM. (2 MODULOS DE 110 CM.)	1447	1535	1595	1620	1716	1798	1893	2083	2905	3018	1405
SOFA 200 CM. (2 MODULOS DE 100 CM.)	1285	1367	1422	1448	1537	1614	1702	1880	2666	2772	1253
SOFA 180 CM. (2 MODULOS DE 90 CM.)	1241	1317	1368	1391	1473	1545	1626	1791	2543	2641	1205
MODULO SIN BRAZOS 90 CM.	522	560	586	599	640	676	717	799	1137	1186	516
MODULO SIN BRAZOS 80 CM.	503	538	561	572	609	642	678	753	1068	1113	494
MODULO SIN BRAZOS 70 CM.	486	518	540	550	585	615	649	719	1021	1063	475
MODULO SIN BRAZOS 60 CM.	471	500	519	527	558	584	615	676	957	994	457
MODULO CON BRAZO 210 CM.	1083	1144	1186	1202	1269	1326	1391	1524	2035	2114	1044
MODULO CON BRAZO 190 CM.	1042	1101	1141	1157	1221	1276	1339	1467	1964	2041	1005
MODULO CON BRAZO 170 CM.	1001	1059	1098	1113	1176	1230	1291	1416	1905	1979	967
MODULO CON BRAZO 150 CM.	961	1017	1055	1070	1131	1183	1244	1365	1845	1917	929
MODULO CON BRAZO 120 CM.	746	794	826	841	893	937	989	1092	1525	1586	728
MODULO CON BRAZO 110 CM.	723	767	797	810	858	899	946	1042	1452	1509	702
MODULO CON BRAZO 100 CM.	642	683	711	724	768	807	851	940	1333	1386	627
MODULO CON BRAZO 90 CM.	620	658	684	695	737	772	813	896	1271	1321	603
CHAISELONGUE 120 CM.	988	1044	1082	1097	1158	1210	1271	1392	1872	1944	953
CHAISELONGUE 110 CM.	948	1002	1039	1054	1113	1164	1223	1341	1812	1883	916
CHAISELONGUE 100 CM.	926	979	1014	1028	1085	1134	1190	1303	1761	1829	893
RINCON 95 x 95 CM.	696	748	783	802	859	907	963	1077	1535	1602	690
RINCON TERMINAL 207 x 100 CM.	1089	1152	1195	1213	1282	1341	1409	1547	2070	2152	1053
RINCON 195 X 95 CM.	1089	1152	1195	1213	1282	1341	1409	1547	2070	2152	1053
TERMINAL 108 CM.	598	632	655	665	702	734	771	845	1161	1205	577
TERMINAL 118 CM.	618	653	677	686	724	757	795	871	1191	1236	596
TERMINAL 128 CM.	638	674	698	708	747	780	819	896	1220	1267	615
TERMINAL 138 CM.	670	707	731	741	781	815	854	933	1262	1309	644
COJIN DECORATIVO 50 X 50 CM.	34	38	41	43	47	51	55	64	97	102	36
MD C/BR 190 + RINCON TERMINAL 207 CM.	2131	2253	2336	2369	2503	2617	2748	3013	4035	4193	2058
MD C/BR 190 + CHAISELONGUE 110 CM.	1990	2103	2180	2211	2334	2440	2562	2808	3777	3923	1920
MD C/BR 210 + RINCON 200 + TERM. 138	2842	3003	3112	3155	3331	3481	3654	4004	5367	5575	2742

* Each arm includes a circular decorative cushion. * Cada brazo incluye un cojín decorativo circular.





RELAXIA

Sophisticated
and seductive,
with a careful
design that pays
special attention
to detail.

Sofisticado y seductor, con un cuidado diseño
que presta especial atención al detalle.



Wooden structure and particle board. Nosag-type spring suspension. Back cushions in polyurethane foam covered with polyester fiber. Folding backrests with chromed steel mechanism with multiple positions from 0° to 108°. Modules with removable mechanism convertible into a bed. Lacquered beech wood legs on arms. Seats - 30 cm thick mattress with 180 mm high pocket spring core, high resilience polyurethane foam and 5 cm GELFLEX top layer covered with polyester fiber.

Estructura de madera y tablero de partículas. Suspensión de muelles tipo nosag. Almohadas de respaldo de espuma de poliuretano recubierta de fibra de poliéster. Respaldos abatibles con mecanismo de acero cromado con múltiples posiciones de 0° a 108°. Módulos con mecanismo extraíble convertible en cama. Patas de madera de haya lacada en brazos. Asientos - colchón de 30 cm. de espesor con núcleo de muelles ensacados de 180 mm. de altura, espuma de poliuretano de alta resiliencia y capa superior de GELFLEX de 5 cm. recubierta de fibra de poliéster.

RELAXIA	TELA CLIENTE	G-1	G-2	G-3	G-4	G-5	G-6	G-7	PIEL MADRAS	PIEL CIERVO	NETO PROMO
MODULO SIN BRAZO 95 CM.	709	745	768	792	831	864	903	981	1212	1258	685
MODULO SIN BRAZO 80 CM.	680	711	732	753	787	816	850	919	1132	1173	653
MODULO SIN BRAZO 70 CM.	653	683	703	722	755	783	815	881	1093	1132	627
MODULO SIN BRAZO 60 CM.	633	662	681	699	731	757	788	850	1055	1092	607
MODULO CON BRAZO 125 CM.	889	940	975	1009	1066	1115	1171	1285	1612	1680	870
MODULO CON BRAZO 110 CM.	860	907	939	970	1022	1067	1119	1223	1533	1595	837
MODULO CON BRAZO 100 CM.	833	878	909	940	991	1034	1084	1185	1494	1554	811
MODULO CON BRAZO 90 CM.	813	857	887	917	966	1008	1057	1155	1455	1513	792
CHAISELONGUE 112 X 180	830	887	925	962	1024	1078	1140	1264	1739	1813	825
CHAISELONGUE 102 X 180	783	836	872	907	965	1015	1073	1190	1651	1721	777
RINCON 120 X 120	801	857	895	932	995	1048	1110	1234	1702	1776	798
TERMINAL 127 CM.	743	792	826	858	913	960	1014	1123	1500	1565	736
TERMINAL 112 CM.	677	723	754	784	835	879	929	1030	1412	1473	673
TERMINAL 102 CM.	639	682	712	741	789	831	878	975	1345	1402	635
TERMINAL 92 CM.	589	632	660	688	735	775	821	915	1277	1332	589
MD. C/BR 125 + MD. S/ BR. 95 + RINCON+ TERM. 127	3142	3334	3465	3592	3805	3988	4198	4622	6026	6279	3090
MD. C/BR 110 + MD. S/ BR. 80 + CHAIS. 108	2370	2505	2596	2685	2834	2962	3109	3406	4404	4581	2315

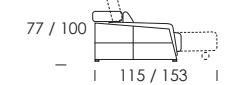
MODULOS CON BRAZO



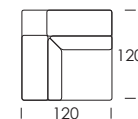
MODULOS SIN BRAZO



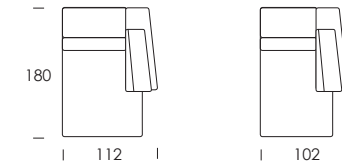
PERFIL



RINCON



CHAISELONGUES



TERMINAL



ROLL

Multifunctional sofa system, ideal for day and night.



Multifuncional sistema de sofás,
ideal para el día y la noche.



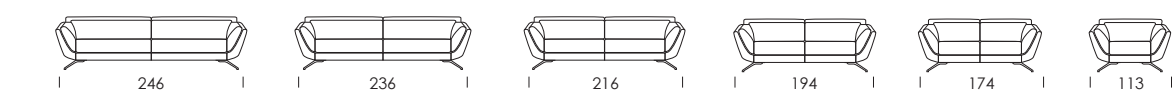


Wooden structure and particle board. Suspension with nosag type springs. Seat cushions in 30 kg. density polyurethane foam, with 4 cm. layer of viscoelastic, covered with polyester fibre. Back cushions in polyurethane foam covered with polyester fibre. Folding backrests with chromed steel mechanism with multiple positions from 0° to 90°. Trolley-type sliding seats. Steel legs 11.5 cm. high, supplied disassembled.

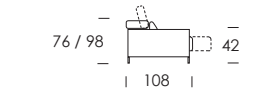
Estructura de madera y tablero de partículas. Suspensión de muelles tipo nosag. Almohadas de asiento de espuma de poliuretano de 30 kg. de densidad, con capa de 4 cm. de viscolástica, recubierta de fibra de poliéster. Almohadas de respaldo de espuma de poliuretano recubierta de fibra de poliéster. Respaldos abatibles con mecanismo de acero cromado de múltiples posiciones de 0° a 90°. Asientos deslizantes tipo carro. Patas de acero de 11,5 cm de altura, se sirven desmontadas.

ROLL	TELA CLIENTE	G-1	G-2	G-3	G-4	G-5	G-6	G-7	PIEL MADRAS	PIEL CIERVO	NETO PROMO
SOFA 246 CM. (2 MODULOS DE 123 CM.)	1513	1615	1685	1752	1866	1963	2075	2300	3065	3200	1484
SOFA 236 CM. (2 MODULOS DE 118 CM.)	1508	1604	1670	1733	1840	1931	2037	2249	2978	3105	1471
SOFA 216 CM. (2 MODULOS DE 108 CM.)	1415	1504	1564	1623	1721	1805	1902	2098	2783	2899	1378
SOFA 194 CM.	1061	1136	1187	1236	1320	1391	1473	1639	2244	2342	1045
SOFA 174 CM.	1013	1078	1123	1166	1239	1301	1372	1517	2063	2149	989
SILLON 113 CM.	668	717	750	782	836	883	936	1044	1413	1477	661
MODULO SIN BRAZOS 190 CM.	1179	1244	1289	1332	1404	1467	1538	1682	2229	2315	1135
MODULO SIN BRAZOS 180 CM.	1036	1097	1137	1177	1244	1301	1367	1499	2015	2094	1002
MODULO SIN BRAZOS 160 CM.	954	1009	1047	1084	1146	1198	1259	1382	1870	1943	922
MODULO SIN BRAZOS 140 CM.	914	970	1008	1044	1106	1159	1220	1343	1831	1904	888
MODULO SIN BRAZOS 120 CM.	867	913	944	974	1025	1069	1119	1220	1650	1710	831
MODULO SIN BRAZOS 90 CM.	663	702	727	753	795	832	874	958	1265	1315	641
MODULO SIN BRAZOS 80 CM.	613	647	671	694	732	765	803	879	1163	1209	591
MODULO SIN BRAZOS 70 CM.	601	635	659	682	720	753	791	867	1151	1197	580
MODULO SIN BRAZOS 60 CM.	588	617	636	655	687	714	745	808	1057	1094	560
MODULO CON BRAZO 208 CM.	1143	1212	1259	1304	1381	1447	1522	1675	2244	2334	1109
MODULO CON BRAZO 188 CM.	1071	1135	1178	1221	1291	1352	1422	1563	2100	2184	1038
MODULO CON BRAZO 168 CM.	1012	1076	1119	1161	1232	1293	1363	1504	2041	2125	986
MODULO CON BRAZO 148 CM.	964	1018	1055	1091	1151	1202	1262	1381	1860	1932	930
MODULO CON BRAZO 123 CM.	757	808	842	876	933	981	1037	1150	1533	1600	742
MODULO CON BRAZO 118 CM.	754	802	835	867	920	966	1018	1124	1489	1552	735
MODULO CON BRAZO 108 CM.	708	752	782	811	861	903	951	1049	1391	1450	689
MODULO CON BRAZO 98 CM.	692	736	766	796	845	887	935	1033	1376	1434	675
MODULO CON BRAZO 88 CM.	675	713	739	765	807	844	886	970	1277	1327	651
CHAISELONGUE 118 X 168 CM.	941	1005	1048	1090	1161	1222	1292	1433	1970	2054	923
CHAISELONGUE 108 X 168 CM.	836	892	930	968	1030	1084	1146	1270	1763	1837	820
CHAISELONGUE 98 X 168 CM.	790	839	872	905	959	1005	1059	1166	1615	1679	768
RINCON 122 X 122 CON RESPALDOS	918	978	1019	1059	1125	1182	1248	1381	1896	1975	898
RINCON 108 X 108 CON RESPALDOS	816	872	911	948	1011	1064	1126	1250	1743	1817	802
TERMINAL 90 CM.	646	687	715	743	788	828	873	964	1328	1383	630
TERMINAL 100 CM.	688	734	764	794	844	887	936	1036	1422	1481	673
TERMINAL 110 CM.	731	780	813	845	899	946	999	1107	1516	1580	716
TERMINAL 120 CM.	774	826	862	897	955	1005	1063	1179	1610	1679	759
RINCON TERM. C/ RESPALDOS 112 X 200	1021	1112	1173	1232	1332	1418	1517	1716	2410	2528	1033
POUF CON COJIN 103 X 60 CM.	310	326	337	348	367	382	401	437	594	616	297
POUF CON COJIN 103 X 103 CM.	353	374	388	402	425	445	468	515	699	727	342
POUF CON COJIN 60 X 60 CM.	229	245	255	265	281	296	312	345	494	514	224
MOD. CON BRAZO 208 + CHAISELONGUE 118	2083	2216	2306	2394	2542	2669	2814	3108	4214	4388	2032
MOD. CON BRAZO 188 + CHAISELONGUE 108	1907	2027	2109	2188	2322	2436	2568	2833	3863	4021	1858
MOD. CON BRAZO 168 + CHAISELONGUE 98	1802	1915	1991	2066	2191	2298	2421	2670	3656	3804	1754
MOD. CON BRAZO 208 + RINCON TERM. C/ RESP.	2164	2323	2431	2537	2713	2865	3039	3391	4653	4862	2142
MOD. CON BRAZO 188 + RINCON TERM. C/ RESP.	2093	2246	2351	2453	2624	2770	2939	3279	4510	4712	2071
MOD. CON BRAZO 168 + RINCON TERM. C/ RESP.	2033	2187	2292	2394	2565	2711	2880	3220	4451	4653	2019

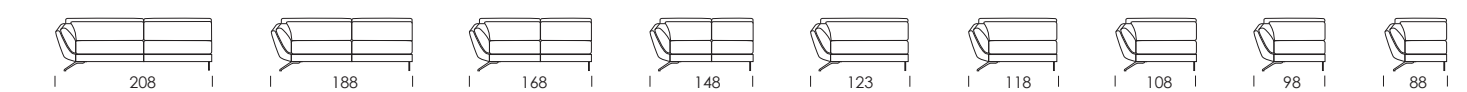
SOFAS



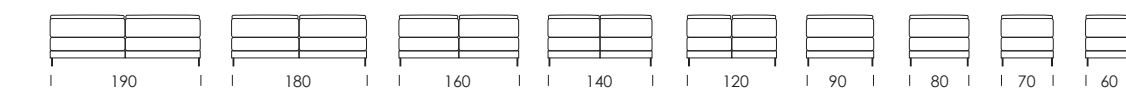
PERFIL



MODULOS CON BRAZO



MODULOS SIN BRAZO



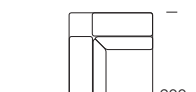
RINCON



CHAISELONGUES



RINCON TERMINAL



TERMINAL



MARYLAND

Previous version of the ROLL model, with traditional sliding seats.

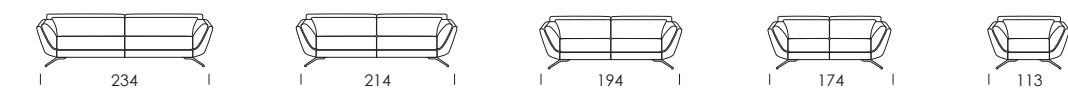


Wooden structure and particle board. Nosag type spring suspension. 30 kg density polyurethane foam seat cushions covered with polyester fiber. Back cushions in polyurethane foam covered with polyester fiber. Folding backrests with chromed steel mechanism with multiple positions from 0° to 90°. Sliding seats. 11.5 cm high steel legs supplied disassembled.

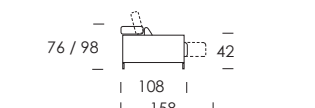
Estructura de madera y tablero de partículas. Suspensión de muelles tipo nosag. Almohadas de asiento de espuma de poliuretano de 30 kg. de densidad, recubierta de fibra de poliéster. Almohadas de respaldo de espuma de poliuretano recubierta de fibra de poliéster. Respaldos abatibles con mecanismo de acero cromado de múltiples posiciones de 0° a 90°. Asientos deslizantes. Patas de acero de 11,5 cm de altura, se sirven desmontadas.

MARYLAND	TELA CUENTE	G-1	G-2	G-3	G-4	G-5	G-6	G-7	PIEL MADRAS	PIEL CIERVO	NETO PROMO
SOFA 234 CM. (BRAZOS DESMONTABLES)	1325	1407	1464	1519	1611	1689	1780	1963	2613	2722	1259
SOFA 214 CM. (BRAZOS DESMONTABLES)	1114	1188	1239	1288	1371	1442	1524	1689	2290	2388	1066
SOFA 194 CM.	1055	1129	1180	1229	1312	1383	1465	1630	2231	2329	1015
SOFA 174 CM.	1007	1072	1116	1160	1232	1294	1365	1508	2051	2137	961
SILLON 113 CM.	664	713	746	778	832	878	931	1038	1405	1469	642
MODULO SIN BRAZOS 180 CM.	1031	1090	1131	1171	1237	1294	1359	1491	2003	2082	973
MODULO SIN BRAZOS 160 CM.	948	1004	1041	1078	1139	1192	1252	1374	1860	1933	896
MODULO SIN BRAZOS 140 CM.	909	964	1002	1039	1100	1153	1213	1335	1821	1893	862
MODULO SIN BRAZOS 120 CM.	862	908	938	969	1019	1063	1112	1213	1641	1701	808
MODULO SIN BRAZOS 90 CM.	660	698	723	749	791	827	869	953	1258	1308	623
MODULO SIN BRAZOS 80 CM.	609	644	667	690	728	761	798	874	1157	1202	574
MODULO SIN BRAZOS 70 CM.	598	632	655	678	716	749	786	862	1145	1190	564
MODULO SIN BRAZOS 60 CM.	585	613	632	651	683	710	741	804	1051	1088	544
MODULO CON BRAZO 208 CM.	1136	1205	1251	1297	1373	1439	1514	1666	2231	2321	1077
MODULO CON BRAZO 188 CM.	1065	1129	1172	1214	1284	1345	1414	1554	2089	2172	1008
MODULO CON BRAZO 168 CM.	1006	1070	1113	1155	1225	1286	1355	1495	2030	2113	958
MODULO CON BRAZO 148 CM.	959	1013	1049	1085	1145	1196	1255	1373	1850	1921	903
MODULO CON BRAZO 118 CM.	750	798	830	862	915	960	1013	1118	1481	1544	714
MODULO CON BRAZO 108 CM.	704	748	778	807	856	898	946	1043	1384	1442	669
MODULO CON BRAZO 98 CM.	688	732	762	791	840	882	930	1027	1368	1426	656
MODULO CON BRAZO 88 CM.	671	709	735	760	803	839	881	965	1270	1320	633
CHAISELONGUE 118 X 168 CM.	936	999	1042	1084	1155	1215	1284	1425	1959	2043	897
CHAISELONGUE 108 X 168 CM.	831	887	925	962	1025	1078	1139	1263	1753	1827	796
CHAISELONGUE 98 X 168 CM.	786	834	867	900	953	1000	1053	1160	1606	1669	746
RINCON 122 X 122 CON RESPALDOS	913	973	1013	1053	1119	1176	1241	1373	1885	1964	872
RINCON 108 X 108 CON RESPALDOS	812	868	906	943	1005	1058	1119	1243	1733	1807	779
TERMINAL 90 CM.	642	683	711	738	784	823	868	959	1321	1375	612
TERMINAL 100 CM.	685	729	760	790	839	882	931	1030	1414	1473	654
TERMINAL 110 CM.	727	775	808	841	894	941	994	1101	1507	1571	696
TERMINAL 120 CM.	769	822	857	892	950	999	1057	1172	1601	1669	737
RINCON TERM. C/ RESPALDOS 112 X 200	1016	1105	1166	1226	1325	1410	1508	1706	2396	2514	1003
POUF CON COJIN 103 X 60 CM.	308	324	336	346	365	380	398	435	591	613	289
POUF CON COJIN 103 X 103 CM.	351	372	386	400	423	443	466	512	695	723	332
POUF CON COJIN 60 X 60 CM.	228	243	253	263	280	294	310	343	491	511	218
MOD. CON BRAZO 208 + CHAISELONGUE 118	2072	2204	2294	2381	2528	2654	2798	3090	4190	4364	1974
MOD. CON BRAZO 188 + CHAISELONGUE 108	1896	2016	2097	2176	2309	2422	2553	2817	3842	3999	1804
MOD. CON BRAZO 168 + CHAISELONGUE 98	1792	1904	1980	2054	2179	2285	2408	2655	3635	3783	1704
MOD. CON BRAZO 208 + RINCON TERM. C/ RESP.	2152	2310	2418	2523	2698	2849	3022	3372	4627	4835	2080
MOD. CON BRAZO 188 + RINCON TERM. C/ RESP.	2081	2234	2338	2439	2609	2755	2922	3261	4485	4686	2012
MOD. CON BRAZO 168 + RINCON TERM. C/ RESP.	2022	2175	2279	2380	2550	2696	2864	3202	4426	4627	1961


SOFAS



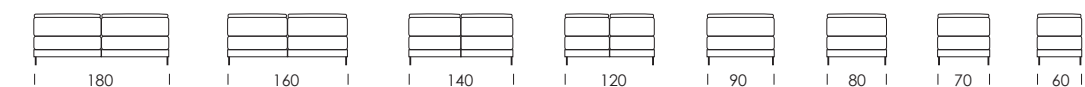
PERFIL



MODULOS CON BRAZO



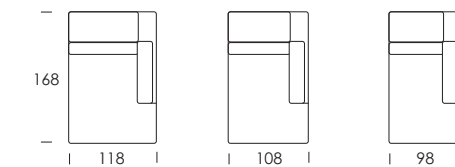
MODULOS SIN BRAZO



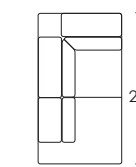
RINCON



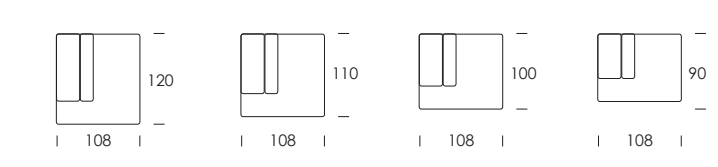
CHAISELONGUES



RINCON TERMINAL



TERMINAL



Versión anterior del modelo ROLL, con asientos deslizantes tradicionales.



SAND

A sofa designed
to provide a great
comfort experience.



Un sofá diseñado para aportar una
gran experiencia de confort.



Wooden structure and particle board. Nosag type spring suspension. 35 kg. polyurethane foam seat cushions. HR density, covered with polyester fiber. Back cushions in polyurethane foam covered with polyester fiber. Folding backrests with chromed steel mechanism with multiple positions from 0° to 108°. Modules with motorised relaxation mechanism. High steel, and pvc. legs.

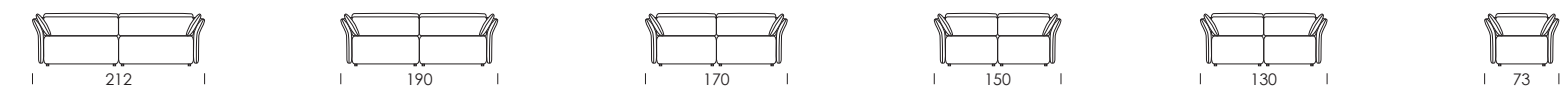
Estructura de madera y tablero de partículas. Suspensión de muelles tipo nosag. Almohadas de asiento de espuma de poliuretano de 35 kg. HR de densidad, recubierta de fibra de poliéster. Almohadas de respaldo de espuma de poliuretano recubierta de fibra de poliéster. Respaldos abatibles con mecanismo de acero cromado con múltiples posiciones de 0° a 108°. Módulos con mecanismo relax motorizado. Patas de acero y pvc. ocultas.

SAND	TELA CLIENTE	SAND							PIEL MADRAS	PIEL CIERVO	NETO PROMO
		G-1	G-2	G-3	G-4	G-5	G-6	G-7			
SOFA 212 CM. 2 RELAX MOTOR	1718	1821	1892	1960	2075	2174	2287	2516	3312	3449	1610
SOFA 190 CM. 2 RELAX MOTOR	1589	1685	1751	1815	1922	2014	2120	2333	3104	3231	1490
SOFA 170 CM. 2 RELAX MOTOR	1534	1625	1686	1747	1848	1935	2034	2235	2951	3071	1436
SOFA 150 CM. 2 RELAX MOTOR	1485	1571	1629	1686	1781	1862	1956	2145	2835	2948	1387
SOFA 130 CM. 2 RELAX MOTOR	1447	1530	1586	1641	1733	1812	1902	2085	2759	2868	1350
SILLON 73 CM. 1 RELAX MOTOR	806	860	897	932	992	1043	1102	1221	1632	1702	763
MODULO RELAX SIN BRAZOS 99 CM.	773	809	834	857	897	931	971	1050	1354	1401	710
MODULO RELAX SIN BRAZOS 88 CM.	709	743	765	787	824	855	892	965	1260	1303	651
MODULO RELAX SIN BRAZOS 78 CM.	681	711	731	751	784	812	844	910	1173	1212	622
MODULO RELAX SIN BRAZOS 68 CM.	657	684	702	720	750	776	805	865	1115	1151	598
MODULO RELAX SIN BRAZOS 58 CM.	637	661	677	693	720	743	770	823	1057	1089	577
MODULO RELAX CON BRAZO 106 CM.	859	911	946	980	1038	1087	1143	1258	1656	1724	805
MODULO RELAX CON BRAZO 95 CM.	794	843	875	908	961	1007	1060	1167	1552	1615	745
MODULO RELAX CON BRAZO 85 CM.	767	812	843	873	924	967	1017	1118	1476	1535	718
MODULO RELAX CON BRAZO 75 CM.	743	785	815	843	890	931	978	1072	1418	1474	693
MODULO RELAX CON BRAZO 65 CM.	723	765	793	820	866	906	951	1043	1379	1434	675
CHAISELONGUE 100 X 175 CM.	899	956	994	1032	1094	1148	1210	1335	1781	1855	846
CHAISELONGUE 90 X 175 CM.	828	878	912	945	1000	1047	1101	1211	1644	1710	776
CHAISELONGUE 80 X 175 CM.	799	844	874	904	954	996	1045	1145	1520	1579	744
RINCON 120 X 120 CM.	768	820	855	889	947	996	1053	1167	1584	1652	728
RINCON TERMINAL CON RESPALDOS	1162	1225	1267	1309	1379	1438	1507	1646	2237	2320	1079
TERMINAL 90 CM.	594	632	657	682	725	761	802	886	1221	1271	560
TERMINAL 100 CM.	633	674	702	730	776	815	860	952	1307	1361	598
TERMINAL 110 CM.	672	717	747	777	827	869	918	1017	1393	1452	636
TERMINAL 120 CM.	711	759	792	824	878	924	976	1083	1479	1543	674
MD. CBR. 90 + MD. SBR. 80 + CHAIS. 90	2276	2401	2486	2569	2707	2826	2963	3239	4293	4458	2116
MD. CBR. 90 + MD. SBR. 80 + RINC. TERM.	2610	2748	2842	2933	3086	3218	3369	3674	4886	5067	2419

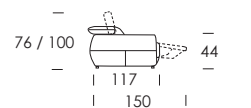
* Fixed module option, deduct 116 points.

* Opción módulo fijo, decontar 116 puntos.


SOFAS



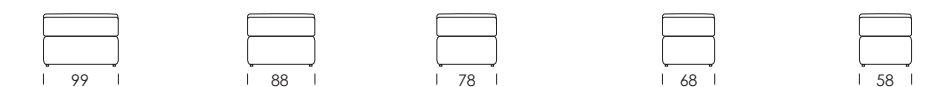
PERFIL



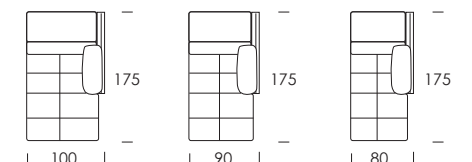
MODULOS CON BRAZO



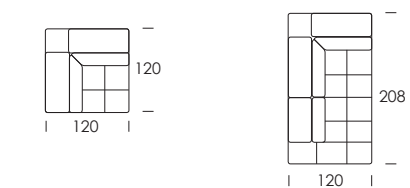
MODULOS SIN BRAZO



CHAISELONGUES




RINCON



RINCON TERMINAL

TERMINAL



SLOW

Wide and enveloping shapes in a sofa with a strong personality and great comfort.



Formas amplias y envolventes en un sofá con fuerte personalidad y gran comodidad.





Wooden structure and particle board. Nosag type spring suspension. 35 kg. polyurethane foam seat cushions. HR density, covered with polyester fiber. Back cushions in polyurethane foam covered with polyester fiber. Folding backrests with chromed steel mechanism with multiple positions from 0° to 108°. Modules with motorised relaxation mechanism. High steel legs.

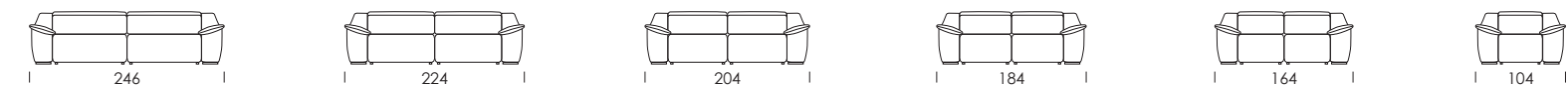
Estructura de madera y tablero de partículas. Suspensión de muelles tipo nosag. Almohadas de asiento de espuma de poliuretano de 35 kg. HR de densidad, recubierta de fibra de poliéster. Almohadas de respaldo de espuma de poliuretano recubierta de fibra de poliéster. Respaldos abatibles con mecanismo de acero cromado con múltiples posiciones de 0° a 108°. Módulos con mecanismo relax motorizado. Patas de acero.

SLOW	TELA CLIENTE	G-1 G-2 G-3 G-4 G-5 G-6 G-7							PIEL MADRAS	PIEL CIERVO	NETO PROMO
SOFA 246 CM. 2 RELAX MOTOR	1790	1894	1964	2033	2148	2246	2360	2588	3385	3521	1672
SOFA 224 CM. 2 RELAX MOTOR	1661	1758	1824	1888	1995	2087	2193	2406	3176	3303	1552
SOFA 204 CM. 2 RELAX MOTOR	1606	1697	1759	1819	1920	2007	2107	2308	3024	3144	1497
SOFA 184 CM. 2 RELAX MOTOR	1558	1644	1702	1758	1853	1935	2028	2217	2908	3020	1449
SOFA 164 CM. 2 RELAX MOTOR	1520	1602	1658	1713	1805	1884	1975	2158	2831	2940	1412
SILLON 104 CM. 1 RELAX MOTOR	879	933	969	1005	1065	1116	1175	1294	1704	1775	825
MODULO RELAX SIN BRAZOS 99 CM.	774	811	835	860	900	935	975	1056	1364	1412	711
MODULO RELAX SIN BRAZOS 88 CM.	709	743	765	787	824	855	892	965	1260	1303	651
MODULO RELAX SIN BRAZOS 78 CM.	681	711	731	751	784	812	844	910	1173	1212	622
MODULO RELAX SIN BRAZOS 68 CM.	657	684	702	720	750	776	805	865	1115	1151	598
MODULO RELAX SIN BRAZOS 58 CM.	637	661	677	693	720	743	770	823	1057	1089	577
MODULO RELAX CON BRAZO 123 CM.	895	947	982	1016	1074	1123	1180	1294	1692	1761	836
MODULO RELAX CON BRAZO 112 CM.	831	879	912	944	997	1043	1096	1203	1588	1652	776
MODULO RELAX CON BRAZO 102 CM.	803	849	879	910	960	1004	1053	1154	1512	1572	749
MODULO RELAX CON BRAZO 92 CM.	779	822	851	879	927	967	1014	1109	1454	1510	724
MODULO RELAX CON BRAZO 82 CM.	760	801	829	857	903	942	987	1079	1416	1470	706
CHAISELONGUE 114 X 175 CM.	899	956	994	1032	1094	1148	1210	1335	1781	1855	846
CHAISELONGUE 104 X 175 CM.	828	878	912	945	1000	1047	1101	1211	1644	1710	776
CHAISELONGUE 94 X 175 CM.	799	844	874	904	954	996	1045	1145	1520	1579	744
RINCON 120 X 120 CM.	768	820	855	889	947	996	1053	1167	1584	1652	728
RINCON TERMINAL CON RESPALDOS	1162	1225	1267	1309	1379	1438	1507	1646	2237	2320	1079
TERMINAL 90 CM.	594	632	657	682	725	761	802	886	1221	1271	560
TERMINAL 100 CM.	633	674	702	730	776	815	860	952	1307	1361	598
TERMINAL 110 CM.	672	717	747	777	827	869	918	1017	1393	1452	636
TERMINAL 120 CM.	711	759	792	824	878	924	976	1083	1479	1543	674
MD. CBR. 104 + MD. SBR. 80 + CHAIS. 104	2313	2437	2522	2605	2744	2862	2999	3275	4330	4494	2147
MD. CBR. 104 + MD. SBR. 80 + RINC. TERM.	2646	2784	2878	2969	3123	3254	3405	3710	4922	5104	2450

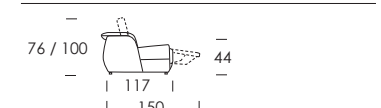
* Fixed module option, deduct 116 points. * Opción módulo fijo, decontar 116 puntos.



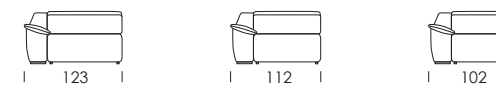
SOFAS



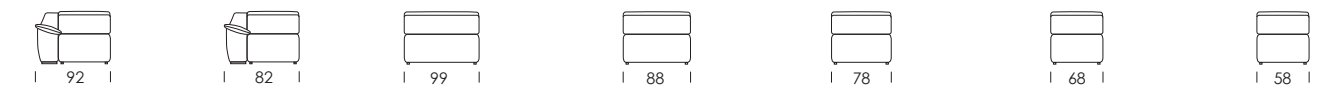
PERFIL



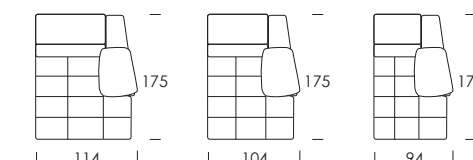
MODULOS CON BRAZO



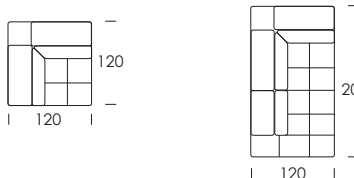
MODULOS SIN BRAZO



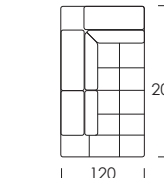
CHAISELONGUES



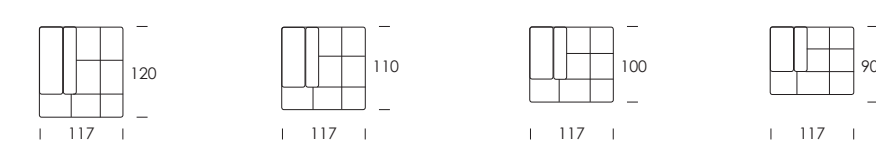
RINCON



RINCON TERMINAL



TERMINAL



SMALL

Very light sofa
with balanced and
synthetic forms.



Sofá muy ligero con formas
equilibradas y sintéticas



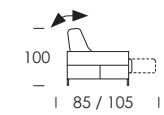


SMALL	TELA CUENTE	G-1	G-2	G-3	G-4	G-5	G-6	G-7	PIEL MADRAS	PIEL CIERVO	NETO PROMO
SOFA 205 CM.	916	989	1038	1086	1166	1235	1314	1474	2019	2114	895
SOFA 175 CM.	836	904	951	996	1071	1136	1211	1361	1880	1970	820
SOFA 155 CM.	794	857	900	942	1012	1072	1141	1280	1769	1851	776
SOFA 135 CM.	750	806	844	881	943	996	1057	1180	1626	1699	728
SILLON 75 CM.	556	594	620	645	686	722	763	847	1227	1276	534
MODULO CON BRAZO 197 CM.	874	941	987	1032	1106	1170	1244	1393	1908	1996	851
MODULO CON BRAZO 167 CM.	792	852	893	933	999	1057	1122	1255	1727	1806	770
MODULO CON BRAZO 147 CM.	749	803	840	876	936	988	1048	1168	1605	1676	725
MODULO CON BRAZO 127 CM.	707	756	789	822	877	924	978	1086	1493	1558	681
MODULO CHAISLONGUE 87 X 148 CM.	834	876	905	933	979	1019	1065	1158	1522	1577	780
MODULO CHAISLONGUE 77 X 148 CM.	794	834	860	886	930	968	1011	1098	1447	1499	742
MODULO CON BRAZO 167 + CHAIS. 87	1626	1728	1797	1865	1978	2076	2187	2413	3249	3383	1550

SOFAS



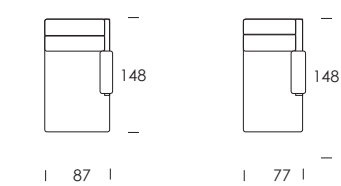
PERFIL



MODULOS CON BRAZO



CHAISLONGUES



Wooden structure and particle board. Nosag type spring suspension. 30 kg density polyurethane foam seat cushions covered with polyester fiber. Polyester fiber back cushions. Folding backrests with hidden steel mechanism. Sliding seats. 11.5 cm steel legs.

- Sofa with a reduced depth of only 85 cm.

Estructura de madera y tablero de partículas. Suspensión de muelles tipo nosag. Almohadas de asiento de espuma de poliuretano de 30 kg. de densidad, recubierta de fibra de poliéster. Almohadas de respaldo de fibra de poliéster. Respaldos abatibles con mecanismo de acero oculto. Asientos deslizantes. Patas de acero de 11,5 cm de altura.

- Sofá de fondo reducido, " solo 85 cm. "

STUDIO

Comfortable sofa with reduced depth.



Cómodo sofá de reducida profundidad.



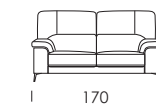
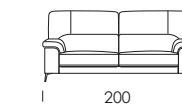
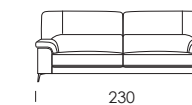
STUDIO light

Wooden structure and particle board. Nosag type spring suspension. 30 kg density polyurethane foam seat cushions covered with polyester fiber. Polyester fiber back cushions. Folding backrests with hidden steel mechanism. Sliding seats. 230 cm. sofa. Supplied in 2 pieces.

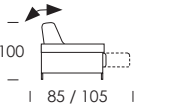
Estructura de madera y tablero de partículas. Suspensión de muelles tipo nosag. Almohadas de asiento de espuma de poliuretano de 30 kg, de densidad, recubierta de fibra de poliéster. Almohadas de respaldo de fibra de poliéster. Respaldos abatibles con mecanismo de acero oculto. Asientos deslizantes. Sofá de 230 cm., se sirve en 2 piezas.

STUDIO	TELA CLIENTE	G-1	G-2	G-3	G-4	G-5	G-6	G-7	PIEL MADRAS	PIEL CIERVO	NETO PROMO
SOFA 230 CM.	1072	1149	1202	1253	1339	1412	1496	1667	2240	2341	1037
SOFA 200 CM.	836	904	951	996	1071	1136	1211	1361	1880	1970	820
SOFA 170 CM.	750	806	844	881	943	996	1057	1180	1626	1699	728

SOFAS



PERFIL



STUDIO Basic.

* 4 cm. leg. abs height chrome plated.

* Pata de 4cm. de altura de abs. cromado.



STUDIO Light.

* 11.5 cm. steel leg.

* Pata de 11,5 cm. de acero.





TEMPO

Elegant sofa in which
traditional ways are
united with the latest
design trends.

Elegante sofá en el que se unen formas
tradicionales con las últimas tendencias de diseño.



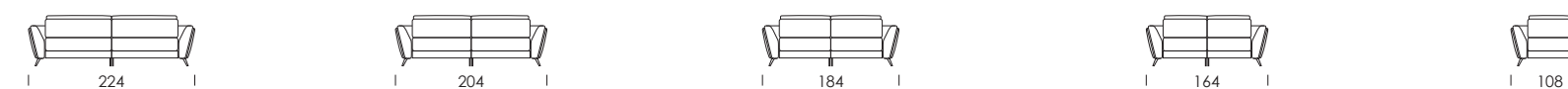
Wooden structure and particle board. Nosag type spring suspension. 35 kg. polyurethane foam seat cushions. HR density, covered with polyester fiber. Back cushions in polyurethane foam covered with polyester fiber. Folding backrests with chromed steel mechanism with multiple positions from 0° to 108°. Modules with motorised relaxation mechanism. 12 cm. high steel legs are served disassembled.

Estructura de madera y tablero de partículas. Suspensión de muelles tipo nosag. Almohadas de asiento de espuma de poliuretano de 35 kg. HR de densidad, recubierta de fibra de poliéster. Almohadas de respaldo de espuma de poliuretano recubierta de fibra de poliéster. Respaldos abatibles con mecanismo de acero cromado con múltiples posiciones de 0° a 108°. Módulos con mecanismo relax motorizado. Patas de acero de 12 cm. de altura, se sirven desmontadas.

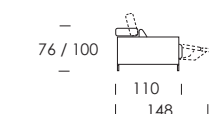
TEMPO	TELA CUENTE	G-1	G-2	G-3	G-4	G-5	G-6	G-7	PIEL MADRAS	PIEL CIERVO	NETO PROMO
SOFA 224 CM. 2 RELAX MOTOR	1664	1747	1804	1859	1952	2031	2123	2307	2818	2928	1558
SOFA 204 CM. 2 RELAX MOTOR	1604	1676	1725	1773	1853	1922	2001	2161	2621	2716	1489
SOFA 184 CM. 2 RELAX MOTOR	1555	1622	1667	1711	1786	1849	1922	2070	2503	2591	1439
SOFA 164 CM. 2 RELAX MOTOR	1515	1578	1620	1662	1731	1791	1859	1998	2406	2489	1399
SILLON 108 CM. 1 RELAX MOTOR	878	921	951	980	1029	1071	1118	1215	1494	1552	821
MODULO RELAX SIN BRAZOS 88 CM.	715	749	771	793	831	862	899	973	1179	1222	666
MODULO RELAX SIN BRAZOS 78 CM.	687	718	739	759	793	822	856	923	1120	1160	638
MODULO RELAX SIN BRAZOS 68 CM.	663	691	710	728	759	786	816	878	1061	1098	613
MODULO RELAX SIN BRAZOS 58 CM.	644	670	688	706	735	760	789	848	1023	1058	594
MODULO RELAX CON BRAZO 112 CM.	832	874	902	930	976	1016	1061	1154	1409	1464	779
MODULO RELAX CON BRAZO 102 CM.	802	838	862	886	927	961	1001	1081	1310	1358	745
MODULO RELAX CON BRAZO 92 CM.	778	811	834	856	893	925	961	1035	1252	1296	720
MODULO RELAX CON BRAZO 82 CM.	758	789	810	831	866	895	930	999	1203	1244	699
CHAISELONGUE 112 X 175 CM.	901	951	985	1018	1074	1122	1176	1287	1695	1760	850
CHAISELONGUE 102 X 175 CM.	829	873	902	930	978	1019	1067	1162	1557	1614	779
CHAISELONGUE 92 X 175 CM.	800	838	864	889	932	968	1010	1095	1432	1482	746
RINCON 110 X 110 CM. CON RESPALDOS	775	827	862	897	955	1004	1061	1177	1597	1665	744
RINCON TERMINAL CON RESPALDOS	1172	1235	1278	1320	1390	1450	1520	1660	2255	2339	1103
TERMINAL 90 CM.	599	637	663	688	731	767	809	893	1231	1281	572
TERMINAL 100 CM.	638	680	708	736	782	822	867	960	1318	1373	611
TERMINAL 110 CM.	677	723	753	783	833	876	926	1026	1405	1464	650
TERMINAL 120 CM.	717	765	799	831	885	931	985	1092	1491	1556	689
MD. CBR. 102 + MD. SBR. 78 + CHAIS. 102	2319	2428	2503	2576	2698	2803	2923	3166	3988	4132	2161
MD. CBR. 102 + MD. SBR. 78 + RINCON TERMINAL	2661	2791	2879	2965	3110	3234	3376	3663	4686	4857	2486

* Fixed module option, deduct 116 points. * Opción módulo fijo, decontar 116 puntos.

SOFAS



PERFIL



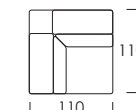
MODULOS CON BRAZO



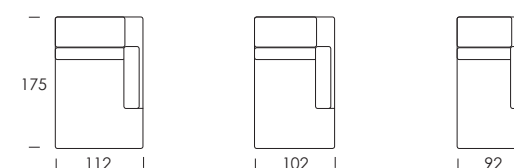
MODULOS SIN BRAZO



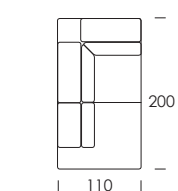
RINCON



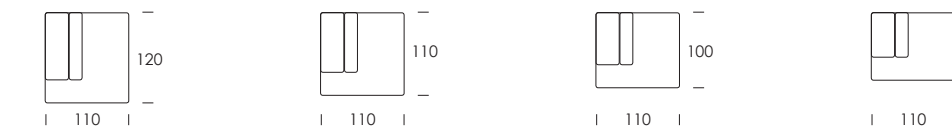
CHAISELONGUES



RINCON TERMINAL



TERMINAL





BUTACA SIRIUS									PIEL MADRAS	PIEL CIERVO	NETO PROMO	
BUTACA PALANCA MANUAL									983	1574	1621	930
TELA CLIENTE	G-1	G-2	G-3	G-4	G-5	G-6	G-7					
	1018	1042	1066	1105	1138	1177	1254					

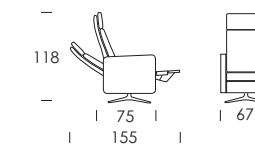


Very versatile armchairs with a relax system of great comfort.

Sillones muy versátiles con sistema relax de gran confort.

Metallic structure. Nosag type spring suspension. 35 kg. density polyurethane foam seat cushions covered with VISCOLASTICA and polyester fiber. Back cushions in VISCOLASTIC covered in polyester fiber. Steel swivel foot.

Estructura metálica. Suspensión de muelles tipo nosag. Almohadas de asiento de espuma de poliuretano de 35 kg. de densidad, recubierta con VISCOLASTICA y fibra de poliéster. Almohadas de respaldo de VISCOLASTICA recubierta de fibra de poliéster. Pie giratorio de acero.



BUTACA VENUS									PIEL MADRAS	PIEL CIERVO	NETO PROMO	
BUTACA PALANCA MANUAL									898	1489	1536	854
TELA CLIENTE	G-1	G-2	G-3	G-4	G-5	G-6	G-7					
	933	957	981	1020	1053	1092	1169					

DECORATIVE CUSHIONS_POUF_CLOTH SIZES

COJINES DECORATIVOS_POUF_METRAJES DE TELA



Cojín riñonera ATHOS, 60 X 25 CM.
Con solapa decorativa.



Cojín riñonera KIRAT, 60 X 25 CM.
Con vivos.



Cojín KIRAT, 50 x 50 CM.
Con vivos.



Cojín CROWN - BERTIN, 50 x 50 CM.
Con bandas laterales respunteadas.



Cojín ATHOS, 50 x 50 CM.
Con solapa decorativa.



Cojín MENPHIS, 55 x 55 CM.
Con pestaña francesa.

COJIN DECORATIVO	TELA CLIENTE	G-1	G-2	G-3	G-4	G-5	G-6	G-7	PIEL MADRAS	PIEL CIERVO	NETO PROMO
TODOS LOS MODELOS Y MEDIDAS	34	38	41	43	47	51	55	64	93	98	36

POUF REDONDO H: 38 CM.	TELA CLIENTE	G-1	G-2	G-3	G-4	G-5	G-6	G-7	PIEL MADRAS	PIEL CIERVO	NETO PROMO
POUF REDONDO DE 110 CM. DE DIAMETRO	272	293	307	321	345	364	387	433	597	625	265
POUF REDONDO DE 100 CM. DE DIAMETRO	216	236	249	262	283	302	323	366	520	546	214
POUF REDONDO DE 90 CM. DE DIAMETRO	199	217	229	241	261	278	298	337	483	507	197
POUF REDONDO DE 80 CM. DE DIAMETRO	182	197	208	218	236	251	268	303	435	456	179
POUF REDONDO DE 70 CM. DE DIAMETRO	169	183	192	202	218	231	247	278	402	420	166
POUF REDONDO DE 60 CM. DE DIAMETRO	155	167	175	183	196	208	221	247	357	373	151
POUF REDONDO DE 50 CM. DE DIAMETRO	147	158	165	173	185	196	208	233	339	354	142



Wooden structure and particle board, covered with polyurethane foam and polyester fiber. Upper part with 13 cm thick and 30 kg density foam seat. 2 cm high PVC legs.

Estructura de madera y tablero de partículas, recubierta de espuma de poliuretano y fibra de poliéster.
Parte superior con asiento, de espuma de 13 cm. de grosor, y 30 kg., de densidad.
Patas de pvc. de 2 cm., de altura.

METRAJES	G-1	G-2	G-3	G-4	G-5	G-6	G-7	NETO PROMO
METRO LINEAL ANCHO 140 CM. APROX.	24	29	36	48	53	64	75	29

* The prices of decorative cushions, trays and footage do not include transport.

* Los precios de cojines decorativos, bandejas y metrajes no incluyen transporte.

GENERAL CONDITIONS OF SALE.

TAPIZADOS PRIEGO reserves the right to make changes in prices and related products in this catalog that it deems necessary.

The price of the products is expressed in points. The merchandise travels postage paid to destination, except in the cases of decorative cushions, auxiliary trays and footage that does not accompany sofas or armchairs.

The merchandise travels insured against possible damage in transport to the customer's address. TAPIZADOS PRIEGO, will only be responsible for damages produced in transport when the following requirements are met: 1.- That the postage is paid by TAPIZADOS PRIEGO and the transport company is designated by the same company. 2.- That the receipt of the merchandise states that it has been accepted "EXCEPT EXAMINATION". 3.- That the damage is reported within 48 hours of receipt.

The colors of the fabrics and leathers in our samples may vary slightly from one piece to another, so it is recommended not to extend orders with pieces that accompany previous orders already made, in the same fabric. If this is done, a sample must be sent and under no circumstances will TAPIZADOS PRIEGO be responsible for ensuring that the product is exactly the same as the one previously manufactured.

Products with special measures will have a 20% increase on the rate price, provided that it is not increased by more than 10 cm of the original measure. In this case a budget will be made. For changes in the depth measurements of the products, consult the factory. Most products do not accept depth changes due to their design or built-in mechanisms.

In the case of fabrics with centers or stripes, the price will be increased by 20% and it will be necessary to check with the factory the footage of the fabric based on its design.

In order to reduce interpretation errors, TAPIZADOS PRIEGO will not accept orders by phone. Therefore, it is mandatory that all orders are sent in writing.

Returns or credits of merchandise for reasons not attributable to TAPIZADOS PRIEGO, will have a depreciation of 30% on the original value.

Product collections to return to the factory will require a written order and the merchandise will be perfectly protected in its packaging, otherwise no payment will be made.

TAPIZADOS PRIEGO reserves the right to cancel products whose sales or age advise so.

All products have a guarantee according to current European legislation, for manufacturing defects or hidden defects. This guarantee will not cover in any case damage due to misuse of the product, nor due to normal wear and tear of the fabrics and materials used.

PRODUCT MANUFACTURED ENTIRELY IN SPAIN ACCORDING TO EU REGULATIONS.

CONDICIONES GENERALES DE VENTA.

TAPIZADOS PRIEGO, se reserva el derecho de efectuar las variaciones de precios y productos relacionados en el presente catálogo que estime necesarios.

El precio de los productos está expresado en puntos.

La mercancía viaja a portes pagados hasta destino, salvo en los casos de cojines decorativos, bandejas auxiliares y metrajes que no vayan acompañando a sofás o butacas.

La mercancía viaja asegurada contra eventuales desperfectos en el transporte hasta el domicilio del cliente. TAPIZADOS PRIEGO, sólo se responsabilizará de daños producidos en el transporte cuando se cumplan los requisitos siguientes:
1.- Que el porte sea pagado por TAPIZADOS PRIEGO y la empresa de transportes sea designada por la misma empresa.
2.- Que en el albarán de recepción de la mercancía figure que ésta ha sido aceptada "SALVO EXAMEN".
3.- Que el daño sea comunicado en el plazo de 48 horas desde la recepción.

Los colores de las telas y pieles de nuestros muestrarios pueden variar ligeramente de una pieza a otra, por lo que se recomienda no hacer ampliaciones de pedidos con piezas que acompañen a pedidos anteriores ya realizados, en la misma tela. En caso de hacerse se deberá enviar una muestra y en ningún caso TAPIZADOS PRIEGO, se responsabilizará de que el producto quede exactamente igual al fabricado con anterioridad.

Productos con medidas especiales tendrán un incremento sobre el precio de tarifa del 20%, siempre que no se aumente en más de 10 cm. la medida original, en dicho caso se realizará presupuesto. Para cambios en las medidas de fondo de los productos, consultar a fábrica. La mayoría de los productos no aceptan cambios en el fondo por su diseño o mecanismos integrados.

En el caso de telas con centros o rayas, el precio será incrementado en un 20% y será necesario consultar con fábrica el metraje de la tela en función del diseño de ésta.

Con el fin de reducir los errores de interpretación, TAPIZADOS PRIEGO, no aceptará pedidos por teléfono, por ello es obligatorio que todos los pedidos sean remitidos por escrito.

Las devoluciones o abonos de mercancía por causas no imputables a TAPIZADOS PRIEGO, tendrán una depreciación del 30% sobre el valor original.

Las recogidas de producto para retomar a fábrica necesitarán orden por escrito y la mercancía irá perfectamente protegida en su embalaje, de no ser así no se realizará abono alguno.

TAPIZADOS PRIEGO se reserva el derecho de anular productos cuyas ventas o antigüedad así lo aconsejen.

Todos los productos tienen una garantía, según legislación europea vigente, por defectos de fabricación o vicios ocultos. Esta garantía no cubrirá en ningún caso desperfectos por mal uso del producto, ni por un desgaste natural normal de los tejidos y materiales empleados.

PRODUCTO FABRICADO INTEGRAMENTE EN ESPAÑA SEGUN NORMAS DE LA U.E.

Priego[®]

A-339 14810 CARCABUEY (CORDOBA)
TEL.: +34 957 553 833
FAX: 957 553 318

e-mail:
info@tapizadospriego.com
pedidos@tapizadospriego.com
administracion@tapizadospriego.com
contabilidad@tapizadospriego.com

www.tapizadospriego.com

Priego[®].

www.tapizadospriego.com